

**URREA**



TOOL  WORK®

**DADOS**

TOOLWORK.CL



## GOOD, BETTER, BEST



CLASE DE VENTA	CLASE DE HERRAMIENTAS	PÁG	MARCA	
			URREA	SURTEK
Juegos de dados y accesorios de impacto	Juego de dados y accesorios de impacto	176	.	.
	Dados de impacto 1/4"	177	.	.
Dados de impacto	Dados de impacto 3/8"	179	.	.
	Dados de impacto 1/2"	182	.	.
	Dados de impacto 3/4"	191	.	.
	Dados de impacto 1"	196	.	.
	Dados de impacto 1-1/2"	199	.	.
	Dados de impacto 2-1/2"	200	.	.
	Adaptadores de impacto	201	.	.
Accesorios para dados de impacto	Extensiones de impacto	202	.	.
	Manerales de impacto	202	.	.
	Mangos L de impacto	203	.	.
	Nudos universales de impacto	203	.	.
	O-rings para dados de impacto	204	.	.
	Pernos para dados de impacto	204	.	.

# TOOL WORK®



**BETTER**



**BEST**

[urrea.com](http://urrea.com)

Estamos mejorando constantemente nuestros productos, es por esto que la información, imagen, características y disponibilidad de los mismos pueden cambiar sin previo aviso.

[TOOLWORK.CL](http://TOOLWORK.CL)

## JUEGOS DE DADOS Y ACCESORIOS DE IMPACTO CUADRO DE 3/4"

### JUEGO DE DADOS LARGOS Y ACCESORIOS DE IMPACTO CUADRO DE 3/4", EN PULGADAS



**12**  
PIEZAS



- Fabricados en acero cromo molibdeno.
- Diseño Super drive®.
- Acabado Fosfatizado.
- Exceden las normas ASME B107.110, DIN 3124, FEDERAL GGG-W-660, ISO 1174 y 2725.

Contenido		Contenido	
Código	Medida	Código	Medida
7512L	3/4"	7518L	1-1/8"
7513L	13/16"	7519L	1-3/16"
7514L	7/8"	7520L	1-1/4"
7515L	15/16"	7521L	1-5/16"
7516L	1"	7657	Maneral
7517L	1-1/16"	5496	Caja de metal



**CAJA METÁLICA**

CÓDIGO	PIEZAS	CUADRO	🗑️	🔧	📦	SUB. DIST.	MAYOREO	MENUEDO	
750012LH	12	3/4"	10	1	Caja metálica 5496	1	\$5,269	\$5,796	\$6,376

### JUEGO DE DADOS LARGOS Y ACCESORIOS DE IMPACTO CUADRO DE 3/4", MÉTRICOS



**13**  
PIEZAS



- Fabricados en acero cromo molibdeno.
- Diseño Super drive®.
- Acabado Fosfatizado.
- Exceden las normas ASME B107.110, DIN 3124, FEDERAL GGG-W-660, ISO 1174 y 2725.

Contenido		Contenido	
Código	Medida	Código	Medida
7519ML	19 mm	7526ML	26 mm
7520ML	20 mm	7527ML	27 mm
7521ML	21 mm	7530ML	30 mm
7522ML	22 mm	7532ML	32 mm
7523ML	23 mm	7657	Maneral
7524ML	24 mm	5496	Caja de metal
7525ML	25 mm		



**CAJA METÁLICA**

CÓDIGO	PIEZAS	CUADRO	🗑️	🔧	📦	SUB. DIST.	MAYOREO	MENUEDO	
750013MLH	13	3/4"	11	1	Caja metálica 5496	1	\$5,547	\$6,102	\$6,712

## JUEGOS DE DADOS Y ACCESORIOS DE IMPACTO CUADRO DE 1"

### JUEGO DE DADOS LARGOS Y ACCESORIOS DE IMPACTO CUADRO DE 1", EN PULGADAS



**14**  
PIEZAS



- Fabricados en acero cromo molibdeno.
- Diseño Super drive®.
- Acabado Fosfatizado.
- Exceden las normas ASME B107.110, DIN 3124, FEDERAL GGG-W-660, ISO 1174 y 2725.

Contenido		Contenido		Contenido	
Código	Medida	Código	Medida	Código	Medida
10022L	1-3/8"	10028L	1-3/4"	10034L	2-1/8"
10023L	1-7/16"	10029L	1-13/16"	10035L	2-3/16"
10024L	1-1/2"	10030L	1-7/8"	10657	Maneral
10025L	1-9/16"	10031L	1-15/16"	5696	Caja de metal
10026L	1-5/8"	10032L	2"		



**CAJA METÁLICA**

CÓDIGO	PIEZAS	CUADRO	🗑️	🔧	📦	SUB. DIST.	MAYOREO	MENUEDO	
10000LH	14	1"	12	1	Caja metálica 5696	1	\$13,535	\$14,889	\$16,378

### JUEGO DE DADOS Y ACCESORIOS DE IMPACTO CUADRO DE 1", MÉTRICOS



**14**  
PIEZAS



- Fabricados en acero cromo molibdeno.
- Diseño Super drive®.
- Acabado Fosfatizado.
- Exceden las normas ASME B107.110, DIN 3124, FEDERAL GGG-W-660, ISO 1174 y 2725.

Contenido		Contenido		Contenido	
Código	Medida	Código	Medida	Código	Medida
10024M	24 mm	10036M	36 mm	10060M	60 mm
10027M	27 mm	10041M	41 mm	10065M	65 mm
10030M	30 mm	10046M	46 mm	10657	Maneral
10032M	32 mm	10050M	50 mm	5696	Caja de metal
10033M	33 mm	10055M	55 mm		



**CAJA METÁLICA**

CÓDIGO	PIEZAS	CUADRO	🗑️	🔧	📦	SUB. DIST.	MAYOREO	MENUEDO	
15201H	14	1"	12	1	Caja metálica 5696	1	\$11,387	\$12,526	\$13,779

DADOS Y ACCESORIOS DE IMPACTO

DADOS DE IMPACTO CUADRO DE 1/4"

DADOS DE IMPACTO CUADRO DE 1/4" 6 PUNTAS, EN PULGADAS



DADOS CORTOS

PULGADAS



URREA



TIPO I

TIPO II

- Fabricados en acero cromo molibdeno.
- Diseño Super drive®.
- Acabado Fosfatizado.
- Exceden las normas ASME B107.110, DIN 3124, FEDERAL GGG-W-660, ISO 1174 y 2725.

DADOS INDIVIDUALES

MEDIDA BOCA	CÓDIGO	TIPO	LONGITUD	DIÁMETRO EXTERIOR DE BOCA	DIÁMETRO EXTERIOR DE CUADRO	PROFUNDIDAD ESTRÍA	6	SUB DIST.	MAYOREO	EMPAQUE	SUB DIST.	MAYOREO
3/16"	6906H	I	15/16"	5/16"	1/2"	1/8"	6	\$43	\$47	\$52	•	•
1/4"	6908H	I	15/16"	3/8"	1/2"	1/8"	6	\$43	\$47	\$52	•	•
9/32"	6909H	I	15/16"	7/16"	1/2"	1/8"	6	\$43	\$47	\$52	•	•
5/16"	6910H	I	15/16"	7/16"	1/2"	1/8"	6	\$43	\$47	\$52	•	•
11/32"	6911H	II	15/16"	1/2"	1/2"	3/16"	6	\$43	\$47	\$52	•	•
3/8"	6912H	II	15/16"	9/16"	9/16"	3/16"	6	\$43	\$47	\$52	•	•
7/16"	6914H	II	15/16"	5/8"	5/8"	1/4"	6	\$43	\$47	\$52	•	•
1/2"	6916H	II	15/16"	3/4"	3/4"	1/4"	6	\$46	\$51	\$56	•	•
9/16"	6918H	II	15/16"	3/4"	3/4"	1/4"	6	\$50	\$55	\$61	•	•
5/8"	6920H	II	15/16"	13/16"	13/16"	1/4"	6	\$50	\$55	\$61	•	•

JUEGO DE DADOS

CÓDIGO	69106
PIEZAS	10
EMPAQUE	
SUB DIST.	\$423
MAYOREO	\$465
MENUDEO	\$512

DADOS Y ACCESORIOS DE IMPACTO

DADOS DE IMPACTO CUADRO DE 1/4" 6 PUNTAS, MÉTRICOS



DADOS CORTOS

MÉTRICO



URREA



TIPO I

TIPO II

- Fabricados en acero cromo molibdeno.
- Diseño Super drive®.
- Acabado Fosfatizado.
- Exceden las normas ASME B107.110, DIN 3124, FEDERAL GGG-W-660, ISO 1174 y 2725.

DADOS INDIVIDUALES

MEDIDA BOCA	CÓDIGO	TIPO	LONGITUD	DIÁMETRO EXTERIOR DE BOCA	DIÁMETRO EXTERIOR DE CUADRO	PROFUNDIDAD ESTRÍA	6	SUB DIST.	MAYOREO	EMPAQUE	SUB DIST.	MAYOREO
4 mm	6904M	I	15/16"	1/4"	1/2"	1/8"	6	\$45	\$50	\$55	•	•
5 mm	6905M	I	15/16"	5/16"	1/2"	1/8"	6	\$45	\$50	\$55	•	•
5.5 mm	69055M	I	15/16"	5/16"	1/2"	1/8"	6	\$45	\$50	\$55	•	•
6 mm	6906M	I	15/16"	3/8"	1/2"	1/8"	6	\$45	\$50	\$55	•	•
7 mm	6907M	I	15/16"	3/8"	1/2"	1/8"	6	\$45	\$50	\$55	•	•
8 mm	6908M	I	15/16"	3/8"	1/2"	1/8"	6	\$45	\$50	\$55	•	•
9 mm	6909M	II	15/16"	1/2"	1/2"	1/8"	6	\$45	\$50	\$55	•	•
10 mm	6910M	II	15/16"	9/16"	9/16"	1/8"	6	\$51	\$56	\$62	•	•
11 mm	6911M	II	15/16"	5/8"	5/8"	3/16"	6	\$51	\$56	\$62	•	•
12 mm	6912M	II	15/16"	11/16"	11/16"	3/16"	6	\$51	\$56	\$62	•	•
13 mm	6913M	II	15/16"	11/16"	11/16"	3/16"	6	\$54	\$59	\$65	•	•
14 mm	6914M	II	15/16"	3/4"	3/4"	1/4"	6	\$56	\$62	\$68	•	•
15 mm	6915M	II	15/16"	13/16"	13/16"	1/4"	6	\$59	\$65	\$72	•	•

JUEGO DE DADOS

CÓDIGO	69206
PIEZAS	13
EMPAQUE	
SUB DIST.	\$604
MAYOREO	\$664
MENUDEO	\$730

## DADOS DE IMPACTO CUADRO DE 1/4"

### DADOS LARGOS DE IMPACTO CUADRO DE 1/4" 6 PUNTAS, EN PULGADAS



TIPO I

- Fabricados en acero cromo molibdeno.
- Diseño Super drive®.
- Acabado Fosfatizado.
- Exceden las normas ASME B107.110, DIN 3124, FEDERAL GGG-W-660, ISO 1174 y 2725.

#### DADOS INDIVIDUALES

MEDIDA BOCA	CÓDIGO	TIPO	LONGITUD	DIÁMETRO EXTERIOR DE BOCA	DIÁMETRO EXTERIOR DE CUADRO	PROFUNDIDAD ESTRÍA	6	SUB DIST.	MAYOREO	MENUDEO
1/4"	<b>6508H</b>	I	2"	3/8"	1/2"	1/8"	6	\$62	\$68	\$75
11/32"	<b>6511H</b>	II	2"	1/2"	1/2"	1/8"	6	\$62	\$68	\$75

### DADOS DE IMPACTO LARGOS CUADRO DE 1/4" 6 PUNTAS, MÉTRICOS



TIPO I

TIPO II

- Fabricados en acero cromo molibdeno.
- Diseño Super drive®.
- Acabado Fosfatizado.
- Exceden las normas ASME B107.110, DIN 3124, FEDERAL GGG-W-660, ISO 1174 y 2725.

#### DADOS INDIVIDUALES

MEDIDA BOCA	CÓDIGO	TIPO	LONGITUD	DIÁMETRO EXTERIOR DE BOCA	DIÁMETRO EXTERIOR DE CUADRO	PROFUNDIDAD ESTRÍA	6	SUB DIST.	MAYOREO	MENUDEO
5 mm	<b>6505HM</b>	I	2"	5/16"	1/2"	1/8"	6	\$66	\$73	\$80
6 mm	<b>6506HM</b>	I	2"	3/8"	1/2"	1/8"	6	\$66	\$73	\$80
7 mm	<b>6507HM</b>	I	2"	7/16"	1/2"	1/8"	6	\$66	\$73	\$80
8 mm	<b>6508HM</b>	I	2"	7/16"	1/2"	1/8"	6	\$66	\$73	\$80
9 mm	<b>6509HM</b>	II	2"	9/16"	9/16"	3/16"	6	\$66	\$73	\$80
10 mm	<b>6510HM</b>	II	2"	1/2"	1/2"	3/16"	6	\$73	\$80	\$88
11 mm	<b>6511HM</b>	II	2"	5/8"	5/8"	1/4"	6	\$73	\$80	\$88
12 mm	<b>6512HM</b>	II	2"	11/16"	11/16"	1/4"	6	\$73	\$80	\$88
13 mm	<b>6513HM</b>	II	2"	3/4"	3/4"	1/4"	6	\$78	\$86	\$95
14 mm	<b>6514HM</b>	II	2"	3/4"	3/4"	5/16"	6	\$80	\$88	\$97
15 mm	<b>6515HM</b>	II	2"	13/16"	13/16"	5/16"	6	\$84	\$92	\$101

#### JUEGO DE DADOS

6	
CÓDIGO	<b>69212</b>
PIEZAS	<b>11</b>
EMPAQUE	
6	1
SUB DIST.	\$750
MAYOREO	\$825
MENUDEO	\$908

DADOS DE IMPACTO CUADRO DE 3/8"

DADOS DE IMPACTO CUADRO DE 3/8" 6 PUNTAS, EN PULGADAS



DADOS CORTOS

PULGADAS



URREA



TIPO I



TIPO II

- Fabricados en acero cromo molibdeno.
- Diseño Super drive®.
- Acabado Fosfatizado.
- Exceden las normas ASME B107.110, DIN 3124, FEDERAL GGG-W-660, ISO 1174 y 2725.

DADOS INDIVIDUALES

MEDIDA BOCA	CÓDIGO	TIPO	LONGITUD	DIÁMETRO EXTERIOR DE BOCA	DIÁMETRO EXTERIOR DE CUADRO	PROFUNDIDAD ESTRÍA	6	SUB DIST.	MAYOREO	MENUDEO
1/4"	7208H	I	1-3/16"	7/16"	3/4"	1/8"	6	\$46	\$51	\$56
9/32"	7209H	I	1-3/16"	1/2"	3/4"	1/8"	6	\$46	\$51	\$56
5/16"	7210H	I	1-3/16"	1/2"	3/4"	1/8"	6	\$46	\$51	\$56
3/8"	7212H	I	1-3/16"	9/16"	3/4"	1/4"	6	\$46	\$51	\$56
7/16"	7214H	I	1-3/16"	11/16"	3/4"	1/4"	6	\$46	\$51	\$56
1/2"	7216H	II	1-3/16"	3/4"	3/4"	1/4"	6	\$50	\$55	\$61
9/16"	7218H	II	1-3/16"	3/4"	3/4"	1/4"	6	\$50	\$55	\$61
5/8"	7220H	II	1-3/16"	15/16"	15/16"	1/4"	6	\$58	\$64	\$70
11/16"	7222H	II	1-3/16"	15/16"	15/16"	5/16"	6	\$66	\$73	\$80
3/4"	7224H	II	1-3/16"	1"	1"	3/8"	6	\$71	\$78	\$86

DADOS DE IMPACTO CUADRO DE 3/8" 6 PUNTAS, MÉTRICOS



DADOS CORTOS

MÉTRICO



URREA



TIPO I



TIPO II

- Fabricados en acero cromo molibdeno.
- Diseño Super drive®.
- Acabado Fosfatizado.
- Exceden las normas ASME B107.110, DIN 3124, FEDERAL GGG-W-660, ISO 1174 y 2725.

DADOS INDIVIDUALES

MEDIDA BOCA	CÓDIGO	TIPO	LONGITUD	DIÁMETRO EXTERIOR DE BOCA	DIÁMETRO EXTERIOR DE CUADRO	PROFUNDIDAD ESTRÍA	6	SUB DIST.	MAYOREO	MENUDEO
8 mm	7208M	I	1-3/16"	1/2"	3/4"	1/8"	6	\$46	\$51	\$56
9 mm	7209M	I	1-3/16"	9/16"	3/4"	1/8"	6	\$46	\$51	\$56
10 mm	7210M	I	1-3/16"	5/8"	3/4"	1/8"	6	\$46	\$51	\$56
11 mm	7211M	I	1-3/16"	11/16"	3/4"	1/4"	6	\$46	\$51	\$56
12 mm	7212M	II	1-3/16"	3/4"	3/4"	1/4"	6	\$49	\$54	\$59
13 mm	7213M	II	1-3/16"	3/4"	3/4"	1/4"	6	\$50	\$55	\$61
14 mm	7214M	II	1-3/16"	3/4"	3/4"	1/4"	6	\$50	\$55	\$61
15 mm	7215M	II	1-3/16"	7/8"	7/8"	1/4"	6	\$58	\$64	\$70
16 mm	7216M	II	1-3/16"	15/16"	15/16"	1/4"	6	\$58	\$64	\$70
17 mm	7217M	II	1-3/16"	15/16"	15/16"	1/4"	6	\$65	\$72	\$79
18 mm	7218M	II	1-3/16"	1"	1"	5/16"	6	\$68	\$75	\$83
19 mm	7219M	II	1-3/16"	1"	1"	3/8"	6	\$71	\$78	\$86

JUEGO DE DADOS

CÓDIGO	72202
PIEZAS	11
EMPAQUE	
6	1
SUB DIST.	\$556
MAYOREO	\$612
MENUDEO	\$673

## DADOS DE IMPACTO CUADRO DE 3/8"

### DADOS DE IMPACTO LARGOS CUADRO DE 3/8" 6 PUNTAS, EN PULGADAS



TIPO I

TIPO II

- Fabricados en acero cromo molibdeno.
- Diseño Super drive®.
- Acabado Fosfatizado.
- Exceden las normas ASME B107.110, DIN 3124, FEDERAL GGG-W-660, ISO 1174 y 2725.

#### DADOS INDIVIDUALES

MEDIDA BOCA	CÓDIGO	TIPO	LONGITUD	DIÁMETRO EXTERIOR DE BOCA	DIÁMETRO EXTERIOR DE CUADRO	PROFUNDIDAD ESTRÍA		SUB DIST.	MAYOREO	MENUDEO
5/16"	<b>7710H</b>	I	2-1/2"	1/2"	3/4"	1/8"	6	\$74	\$81	\$89
3/8"	<b>7712H</b>	I	2-1/2"	9/16"	3/4"	1/8"	6	\$74	\$81	\$89
7/16"	<b>7714H</b>	I	2-1/2"	11/16"	3/4"	3/16"	6	\$74	\$81	\$89
1/2"	<b>7716H</b>	II	2-1/2"	3/4"	3/4"	3/16"	6	\$81	\$89	\$98
9/16"	<b>7718H</b>	II	2-1/2"	15/16"	15/16"	1/4"	6	\$81	\$89	\$98
5/8"	<b>7720H</b>	II	2-1/2"	15/16"	15/16"	1/4"	6	\$93	\$102	\$112
11/16"	<b>7722H</b>	II	2-1/2"	1"	1"	5/16"	6	\$106	\$117	\$129
3/4"	<b>7724H</b>	II	2-1/2"	1"	1"	5/16"	6	\$114	\$125	\$138

### DADOS DE IMPACTO LARGOS CUADRO DE 3/8" 6 PUNTAS, MÉTRICOS



TIPO I

TIPO II

- Fabricados en acero cromo molibdeno.
- Diseño Super drive®.
- Acabado Fosfatizado.
- Exceden las normas ASME B107.110, DIN 3124, FEDERAL GGG-W-660, ISO 1174 y 2725.

#### DADOS INDIVIDUALES

MEDIDA BOCA	CÓDIGO	TIPO	LONGITUD	DIÁMETRO EXTERIOR DE BOCA	DIÁMETRO EXTERIOR DE CUADRO	PROFUNDIDAD ESTRÍA		SUB DIST.	MAYOREO	MENUDEO
7 mm	<b>7007M</b>	I	2-9/16"	7/16"	3/4"	1/8"	6	\$70	\$77	\$85
8 mm	<b>7008M</b>	I	2-9/16"	1/2"	3/4"	1/8"	6	\$70	\$77	\$85
9 mm	<b>7009M</b>	I	2-9/16"	9/16"	3/4"	1/8"	6	\$70	\$77	\$85
10 mm	<b>7010M</b>	I	2-9/16"	9/16"	3/4"	1/8"	6	\$70	\$77	\$85
11 mm	<b>7011M</b>	I	2-9/16"	11/16"	3/4"	1/4"	6	\$70	\$77	\$85
12 mm	<b>7012M</b>	II	2-9/16"	3/4"	3/4"	1/4"	6	\$74	\$81	\$89
13 mm	<b>7013M</b>	II	2-9/16"	3/4"	3/4"	1/4"	6	\$76	\$84	\$92
14 mm	<b>7014M</b>	II	2-9/16"	3/4"	3/4"	1/4"	6	\$76	\$84	\$92
15 mm	<b>7015M</b>	II	2-9/16"	7/8"	7/8"	1/4"	6	\$85	\$94	\$103
16 mm	<b>7016M</b>	II	2-9/16"	15/16"	15/16"	1/4"	6	\$87	\$96	\$106
17 mm	<b>7017M</b>	II	2-9/16"	15/16"	15/16"	1/4"	6	\$99	\$109	\$120
18 mm	<b>7018M</b>	II	2-9/16"	1"	1"	5/16"	6	\$102	\$112	\$123
19 mm	<b>7019M</b>	II	2-9/16"	1"	1"	3/8"	6	\$105	\$116	\$128
21 mm	<b>7021M</b>	II	2-9/16"	1-1/8"	1-1/8"	3/8"	6	\$114	\$125	\$138
22 mm	<b>7022M</b>	II	2-9/16"	1-1/8"	1-1/8"	3/8"	6	\$120	\$132	\$145
23 mm	<b>7023M</b>	II	2-9/16"	1-3/16"	1-3/16"	3/8"	6	\$137	\$151	\$166
24 mm	<b>7024M</b>	II	2-9/16"	1-1/4"	1-1/4"	3/8"	6	\$143	\$157	\$173

#### JUEGO DE DADOS

	6	6
CÓDIGO	<b>72216</b>	<b>72212</b>
PIEZAS	<b>17</b>	<b>11</b>
EMPAQUE		
	1	1
SUB DIST.	\$1,593	\$804
MAYOREO	\$1,752	\$884
MENUDEO	\$1,927	\$972

# DADOS DE IMPACTO CON IMÁN 6 PUNTAS CUADRO 3/8"

IMPACTO MAGNÉTICO



IMÁN RETRÁCTIL

Imán retráctil que permite al tornillo o perno insertarse en el cuerpo del dado mientras la tuerca se va enroscando.



IMÁN CILÍNDRICO

Imán cilíndrico que mantiene el sujetador en posición, incluso cuando se trabaja hacia abajo.



## DADOS DE IMPACTO CON IMÁN CUADRO DE 3/8" 6 PUNTAS, EN PULGADAS



DADOS CORTOS

PULGADAS



URREA



TIPO I

TIPO II

- Fabricados en acero cromo molibdeno.
- Diseño Super drive®.
- Acabado Fosfatizado.
- Exceden las normas ASME B107.110, DIN 3124, FEDERAL GGG-W-660, ISO 1174 y 2725.

DADOS INDIVIDUALES										
MEDIDA BOCA	CÓDIGO	TIPO	LONGITUD	DIÁMETRO EXTERIOR DE BOCA	DIÁMETRO EXTERIOR DE CUADRO	PROFUNDIDAD ESTRIA	☑	SUB. DIST.	MAYOREO	MENUDEO
3/8"	7212HM	I	1-3/16"	9/16"	3/4"	5/32"	6	\$148	\$163	\$179
7/16"	7214HM	I	1-3/16"	11/16"	3/4"	3/16"	6	\$151	\$166	\$183
1/2"	7216HM	II	1-3/16"	3/4"	3/4"	3/16"	6	\$161	\$177	\$195

## DADOS DE IMPACTO CON IMÁN CUADRO DE 3/8" 6 PUNTAS, MÉTRICOS



DADOS CORTOS

MÉTRICO



URREA



TIPO I

TIPO II

- Fabricados en acero cromo molibdeno.
- Diseño Super drive®.
- Acabado Fosfatizado.
- Exceden las normas ASME B107.110, DIN 3124, FEDERAL GGG-W-660, ISO 1174 y 2725.

DADOS INDIVIDUALES										
MEDIDA BOCA	CÓDIGO	TIPO	LONGITUD	DIÁMETRO EXTERIOR DE BOCA	DIÁMETRO EXTERIOR DE CUADRO	PROFUNDIDAD ESTRIA	☑	SUB. DIST.	MAYOREO	MENUDEO
10 mm	7210MHM	I	1-3/16"	9/16"	3/4"	5/32"	6	\$170	\$187	\$206
13 mm	7213MHM	II	1-3/16"	3/4"	3/4"	3/16"	6	\$180	\$198	\$218

## DADOS DE IMPACTO LARGOS CON IMÁN CUADRO DE 3/8" 6 PUNTAS, EN PULGADAS



DADOS LARGOS

PULGADAS



URREA



TIPO I

TIPO II

- Fabricados en acero cromo molibdeno.
- Diseño Super drive®.
- Acabado Fosfatizado.
- Exceden las normas ASME B107.110, DIN 3124, FEDERAL GGG-W-660, ISO 1174 y 2725.

DADOS INDIVIDUALES										
MEDIDA BOCA	CÓDIGO	TIPO	LONGITUD	DIÁMETRO EXTERIOR DE BOCA	DIÁMETRO EXTERIOR DE CUADRO	PROFUNDIDAD ESTRIA	☑	SUB. DIST.	MAYOREO	MENUDEO
3/8"	7712HM	I	2-3/16"	9/16"	3/4"	1/2"	6	\$288	\$317	\$349
7/16"	7714HM	I	2-3/16"	11/16"	3/4"	15/16"	6	\$296	\$326	\$359
1/2"	7716HM	II	2-3/16"	3/4"	3/4"	15/16"	6	\$308	\$339	\$373

## DADOS DE IMPACTO LARGOS CON IMÁN CUADRO DE 3/8" 6 PUNTAS, MÉTRICOS



DADOS LARGOS

MÉTRICO



URREA



TIPO I

TIPO II

- Fabricados en acero cromo molibdeno.
- Diseño Super drive®.
- Acabado Fosfatizado.
- Exceden las normas ASME B107.110, DIN 3124, FEDERAL GGG-W-660, ISO 1174 y 2725.

DADOS INDIVIDUALES										
MEDIDA BOCA	CÓDIGO	TIPO	LONGITUD	DIÁMETRO EXTERIOR DE BOCA	DIÁMETRO EXTERIOR DE CUADRO	PROFUNDIDAD ESTRIA	☑	SUB. DIST.	MAYOREO	MENUDEO
10 mm	7010MHM	I	2-1/2"	9/16"	3/4"	1/2"	6	\$283	\$311	\$342
13 mm	7013MHM	II	2-1/2"	3/4"	3/4"	15/16"	6	\$308	\$339	\$373

## DADOS DE IMPACTO CUADRO DE 3/8"

### DADOS DE IMPACTO CON PUNTA TORX® CUADRO DE 3/8"



- Fabricados en acero cromo molibdeno.
- Acabado Fosfatado.
- Puntas maquinadas con gran precisión para un perfecto acoplamiento.

#### JUEGO DE DADOS

CÓDIGO	72900W
PIEZAS	10
EMPAQUE	
Sub. Dist.	\$1,623
Mayoreo	\$1,785
Menudeo	\$1,964

#### DADOS INDIVIDUALES

MEDIDA BOCA	CÓDIGO	LONGITUD TOTAL	LONGITUD DE PUNTA	LONGITUD EXPUESTA	DIÁMETRO EXTERIOR DE CUADRO	Sub. Dist.	MAYOREO	MENUDEO	
T10	729010W	2"	5/8"	1-5/16"	3/4"	6	\$170	\$187	\$206
T15	729015W	2"	5/8"	1-5/16"	3/4"	6	\$170	\$187	\$206
T20	729020W	2"	5/8"	1-5/16"	3/4"	6	\$170	\$187	\$206
T25	729025W	2"	5/8"	1-5/16"	3/4"	6	\$170	\$187	\$206
T27	729027W	2"	5/8"	1-5/16"	3/4"	6	\$170	\$187	\$206
T30	729030W	2"	5/8"	1-5/16"	3/4"	6	\$170	\$187	\$206
T40	729040W	2"	5/8"	1-5/16"	3/4"	6	\$170	\$187	\$206
T45	729045W	2"	5/8"	1-5/16"	3/4"	6	\$170	\$187	\$206
T50	729050W	2"	5/8"	1-5/16"	3/4"	6	\$170	\$187	\$206

### DADOS DE IMPACTO CON PUNTA HEXAGONAL CUADRO DE 3/8", EN PULGADAS



7290-1/4

- Fabricados en acero cromo molibdeno.
- Acabado Fosfatado.
- Puntas maquinadas con gran precisión para un perfecto acoplamiento.

#### DADOS INDIVIDUALES

MEDIDA BOCA	CÓDIGO	LONGITUD TOTAL	LONGITUD DE PUNTA	LONGITUD EXPUESTA	DIÁMETRO EXTERIOR DE CUADRO	Sub. Dist.	MAYOREO	MENUDEO	
5/32"	7290-5/32	2"	5/8"	1-5/16"	3/4"	6	\$164	\$180	\$198
1/4"	7290-1/4	2"	5/8"	1-5/16"	3/4"	6	\$164	\$180	\$198
5/16"	7290-5/16	2"	5/8"	1-5/16"	3/4"	6	\$164	\$180	\$198
3/8"	7290-3/8	2"	5/8"	1-5/16"	3/4"	6	\$164	\$180	\$198
1/2"	7290-1/2	2"	5/8"	1-5/16"	3/4"	6	\$176	\$194	\$213

### DADOS DE IMPACTO CON PUNTA HEXAGONAL CUADRO DE 3/8", MÉTRICOS



- Fabricados en acero cromo molibdeno.
- Acabado Fosfatado.
- Puntas maquinadas con gran precisión para un perfecto acoplamiento.



7290-6M

#### DADOS INDIVIDUALES

MEDIDA BOCA	CÓDIGO	LONGITUD TOTAL	LONGITUD DE PUNTA	LONGITUD EXPUESTA	DIÁMETRO EXTERIOR DE CUADRO	Sub. Dist.	MAYOREO	MENUDEO	
5 mm	7290-5M	2"	5/8"	1-5/16"	3/4"	6	\$164	\$180	\$198
6 mm	7290-6M	2"	5/8"	1-5/16"	3/4"	6	\$164	\$180	\$198
8 mm	7290-8M	2"	5/8"	1-5/16"	3/4"	6	\$164	\$180	\$198

### DADOS DE IMPACTO CUADRO DE 1/2"

#### JUEGO DE DADOS DE IMPACTO LARGOS Y CORTOS CUADRO DE 1/2" 6 PUNTAS, EN PULGADAS



7  
PIEZAS



Código	Medida
7416H	1/2"
7418H	9/16"
7420H	5/8"
7422H	11/16"
7324H	3/4"
7326H	13/16"
7328H	7/8"

CÓDIGO	7400CA	PIEZAS	7	Sub. Dist.	\$855	MAYOREO	\$941	MENUDEO	\$1,035
--------	--------	--------	---	------------	-------	---------	-------	---------	---------

DADOS DE IMPACTO CUADRO DE 1/2"

DADOS DE IMPACTO CUADRO DE 1/2" 12 PUNTAS, EN PULGADAS



- Fabricados en acero cromo molibdeno.
- Diseño Super drive®.
- Acabado Fosfatizado.
- Exceden las normas ASME B107.110, DIN 3124, FEDERAL GGG-W-660, ISO 1174 y 2725.

DADOS INDIVIDUALES											JUEGO DE DADOS		
											12		
											CÓDIGO	74101	
											PIEZAS	11	
											EMPAQUE		
											SUB DIST.	1	
											MAYOREO	\$1,142	
											MENUDEO	\$1,256	
											MENUDEO	\$1,382	
MEDIDA BOCA	CÓDIGO	TIPO	LONGITUD	DIÁMETRO EXTERIOR DE BOCA	DIÁMETRO EXTERIOR DE CUADRO	PROFUNDIDAD ESTRÍA	📦	SUB DIST.	MAYOREO	MENUDEO			
3/8"	7412	I	1-1/2"	5/8"	7/8"	9/16"	6	\$88	\$97	\$107			
7/16"	7414	I	1-1/2"	11/16"	7/8"	9/16"	6	\$88	\$97	\$107			
1/2"	7416	I	1-1/2"	13/16"	15/16"	9/16"	6	\$88	\$97	\$107			
9/16"	7418	I	1-1/2"	7/8"	15/16"	9/16"	6	\$88	\$97	\$107			
5/8"	7420	II	1-1/2"	1"	1"	9/16"	6	\$93	\$102	\$112			
11/16"	7422	II	1-1/2"	1-1/8"	1-1/8"	9/16"	6	\$96	\$106	\$117			
3/4"	7424	II	1-1/2"	1-1/8"	1-1/8"	9/16"	6	\$103	\$113	\$124			
13/16"	7426	II	1-1/2"	1-3/16"	1-3/16"	9/16"	6	\$108	\$119	\$131			
7/8"	7428	II	1-1/2"	1-3/8"	1-3/8"	9/16"	6	\$116	\$128	\$141			
15/16"	7430	II	1-1/2"	1-3/8"	1-3/8"	9/16"	6	\$129	\$142	\$156			
1"	7432	II	1-1/2"	1-7/16"	1-7/16"	9/16"	6	\$129	\$142	\$156			
1-1/16"	7434	II	1-13/16"	1-1/2"	1-1/2"	11/16"	1	\$148	\$163	\$179			
1-1/8"	7436	II	1-13/16"	1-9/16"	1-9/16"	3/4"	1	\$161	\$177	\$195			
1-3/16"	7438	III	1-7/8"	1-3/4"	1-1/2"	15/16"	1	\$169	\$186	\$205			
1-1/4"	7440	III	1-7/8"	1-3/4"	1-1/2"	15/16"	1	\$187	\$206	\$227			
1-5/16"	7442	III	1-7/8"	1-15/16"	1-1/2"	15/16"	1	\$260	\$286	\$315			
1-3/8"	7444	III	1-7/8"	1-15/16"	1-1/2"	15/16"	1	\$277	\$305	\$336			
1-7/16"	7446	III	2-3/16"	2"	1-1/2"	15/16"	1	\$290	\$319	\$351			
1-1/2"	7448	III	2-3/16"	2"	1-1/2"	15/16"	1	\$312	\$343	\$377			

DADOS DE IMPACTO CUADRO DE 1/2" 6 PUNTAS, EN PULGADAS



- Fabricados en acero cromo molibdeno.
- Diseño Super drive®.
- Acabado Fosfatizado.
- Exceden las normas ASME B107.110, DIN 3124, FEDERAL GGG-W-660, ISO 1174 y 2725.

DADOS INDIVIDUALES											JUEGO DE DADOS					
											6					
											CÓDIGO	7401C	74106	7402C	74104	74102
											PIEZAS	19	19	15	15	11
											EMPAQUE					
											SUB DIST.	1	1	1	1	1
											MAYOREO	\$3,084	\$2,859	\$2,018	\$1,763	\$1,260
											MENUDEO	\$3,392	\$3,145	\$2,220	\$1,939	\$1,386
											MENUDEO	\$3,731	\$3,460	\$2,442	\$2,133	\$1,525
MEDIDA BOCA	CÓDIGO	TIPO	LONGITUD	DIÁMETRO EXTERIOR DE BOCA	DIÁMETRO EXTERIOR DE CUADRO	PROFUNDIDAD ESTRÍA	📦	SUB DIST.	MAYOREO	MENUDEO						
3/8"	7412H	I	1-1/2"	5/8"	7/8"	9/16"	6	\$83	\$91	\$100						
7/16"	7414H	I	1-1/2"	11/16"	7/8"	9/16"	6	\$88	\$97	\$107						
1/2"	7416H	I	1-1/2"	3/4"	15/16"	9/16"	6	\$88	\$97	\$107						
9/16"	7418H	I	1-1/2"	7/8"	15/16"	9/16"	6	\$88	\$97	\$107						
5/8"	7420H	II	1-1/2"	1"	1"	9/16"	6	\$93	\$102	\$112						
11/16"	7422H	II	1-1/2"	1-1/16"	1-1/16"	9/16"	6	\$96	\$106	\$117						
3/4"	7424H	II	1-1/2"	1-1/8"	1-1/8"	9/16"	6	\$103	\$113	\$124						
13/16"	7426H	II	1-1/2"	1-3/16"	1-3/16"	9/16"	6	\$108	\$119	\$131						
7/8"	7428H	II	1-1/2"	1-1/4"	1-1/4"	9/16"	6	\$116	\$128	\$141						
15/16"	7430H	II	1-1/2"	1-5/16"	9/16"	6	\$129	\$142	\$156							
1"	7432H	II	1-1/2"	1-3/8"	1-3/8"	9/16"	6	\$129	\$142	\$156						
1-1/16"	7434H	II	1-13/16"	1-1/2"	1-1/2"	11/16"	1	\$143	\$157	\$173						
1-1/8"	7436H	II	1-13/16"	1-9/16"	1-9/16"	3/4"	1	\$156	\$172	\$189						
1-3/16"	7438H	III	1-15/16"	1-3/4"	1-1/2"	15/16"	1	\$165	\$182	\$200						
1-1/4"	7440H	III	1-15/16"	1-3/4"	1-1/2"	15/16"	1	\$172	\$189	\$208						
1-5/16"	7442H	III	1-15/16"	1-15/16"	1-1/2"	15/16"	1	\$255	\$281	\$309						
1-3/8"	7444H	III	1-15/16"	1-15/16"	1-1/2"	15/16"	1	\$274	\$301	\$331						
1-7/16"	7446H	III	1-15/16"	2"	1-1/2"	15/16"	1	\$285	\$314	\$345						
1-1/2"	7448H	III	1-15/16"	2"	1-1/2"	15/16"	1	\$309	\$340	\$374						

## DADOS DE IMPACTO CUADRO DE 1/2"

### DADOS DE IMPACTO CUADRO DE 1/2" 6 PUNTAS, EN PULGADAS



TIPO I



TIPO II

- Fabricados en acero cromo molibdeno.
- Diseño Super drive®.
- Acabado Fosfatizado.
- Cumplen las normas ASME B107.110, DIN 3124, FEDERAL GGG-W-660, ISO 1174 y 2725.

#### DADOS INDIVIDUALES

MEDIDA	CÓDIGO	TIPO	LONGITUD	DIÁMETRO EXTERIOR DE BOCA	DIÁMETRO EXTERIOR DE CUADRO	PROFUNDIDAD ESTRÍA	6	SUB DIST.	MAYOREO	MENUDEO
3/8"	S7812H	I	1-1/2"	5/8"	13/16"	9/16"	6	\$58	\$64	\$70
7/16"	S7814H	I	1-1/2"	11/16"	13/16"	9/16"	6	\$58	\$64	\$70
1/2"	S7816H	I	1-1/2"	3/4"	15/16"	9/16"	6	\$58	\$64	\$70
9/16"	S7818H	I	1-1/2"	13/16"	15/16"	9/16"	6	\$58	\$64	\$70
5/8"	S7820H	II	1-1/2"	1"	1"	9/16"	6	\$61	\$67	\$74
11/16"	S7822H	II	1-1/2"	1-1/8"	1-1/8"	9/16"	6	\$69	\$76	\$84
3/4"	S7824H	II	1-1/2"	1-3/16"	1-3/16"	9/16"	6	\$69	\$76	\$84
13/16"	S7826H	II	1-1/2"	1-3/16"	1-3/16"	9/16"	6	\$76	\$84	\$92
7/8"	S7828H	II	1-1/2"	1-3/8"	1-3/8"	9/16"	6	\$81	\$89	\$98
15/16"	S7830H	II	1-1/2"	1-3/8"	1-3/8"	9/16"	6	\$88	\$97	\$107
1"	S7832H	II	1-1/2"	1-7/16"	1-7/16"	9/16"	6	\$92	\$101	\$111

### DADOS DE IMPACTO CUADRO DE 1/2" 12 PUNTAS, MÉTRICOS



TIPO I



TIPO II

#### DADOS INDIVIDUALES

MEDIDA BOCA	CÓDIGO	TIPO	LONGITUD	DIÁMETRO EXTERIOR DE BOCA	DIÁMETRO EXTERIOR DE CUADRO	PROFUNDIDAD ESTRÍA	12	SUB DIST.	MAYOREO	MENUDEO
10 mm	7410MT	I	1-1/2"	5/8"	7/8"	5/8"	6	\$85	\$94	\$103
11 mm	7411MT	I	1-1/2"	11/16"	7/8"	5/8"	6	\$85	\$94	\$103
12 mm	7412MT	I	1-1/2"	13/16"	15/16"	5/8"	6	\$88	\$97	\$107
13 mm	7413MT	I	1-1/2"	7/8"	15/16"	5/8"	6	\$88	\$97	\$107
14 mm	7414MT	I	1-1/2"	7/8"	15/16"	5/8"	6	\$88	\$97	\$107
15 mm	7415MT	I	1-1/2"	29/32"	1"	5/8"	6	\$90	\$99	\$109
16 mm	7416MT	II	1-1/2"	1"	1"	5/8"	6	\$93	\$102	\$112
17 mm	7417MT	II	1-1/2"	1-1/8"	1-1/8"	5/8"	6	\$96	\$106	\$117
18 mm	7418MT	II	1-1/2"	1-1/8"	1-1/8"	5/8"	6	\$101	\$111	\$122
19 mm	7419MT	II	1-1/2"	1-1/8"	1-1/8"	5/8"	6	\$103	\$113	\$124
20 mm	7420MT	II	1-1/2"	1-5/16"	1-5/16"	5/8"	6	\$108	\$119	\$131
21 mm	7421MT	II	1-1/2"	1-5/16"	1-5/16"	5/8"	6	\$112	\$123	\$135
22 mm	7422MT	II	1-1/2"	1-5/16"	1-5/16"	5/8"	6	\$116	\$128	\$141
23 mm	7423MT	II	1-1/2"	1-3/8"	1-3/8"	5/8"	6	\$124	\$136	\$150
24 mm	7424MT	II	1-1/2"	1-3/8"	1-3/8"	5/8"	6	\$129	\$142	\$156

#### JUEGO DE DADOS

CÓDIGO	74201
PIEZAS	15
EMPAQUE	
6	1
SUB DIST.	\$1,524
MAYOREO	\$1,676
MENUDEO	\$1,844

DADOS DE IMPACTO CUADRO DE 1/2"

DADOS DE IMPACTO CUADRO DE 1/2" 6 PUNTAS, MÉTRICOS



DADOS CORTOS

MÉTRICO



URREA



- Fabricados en acero cromo molibdeno.
- Diseño Super drive®.
- Acabado Fosfatizado.
- Exceden las normas ASME B107.110, DIN 3124, FEDERAL GGG-W-660, ISO 1174 y 2725.

DADOS INDIVIDUALES



MEDIDA BOCA	CÓDIGO	TIPO	LONGITUD	DIÁMETRO EXTERIOR DE BOCA	DIÁMETRO EXTERIOR DE CUADRO	PROFUNDIDAD ESTRÍA	C	SUB DIST.	MAYOREO	JUEGO DE DADOS					
										6	6	6	6	6	
9 mm	7409M	I	1-1/2"	5/8"	7/8"	1/2"	6	\$85	\$94	\$103					
10 mm	7410M	I	1-1/2"	5/8"	7/8"	1/2"	6	\$85	\$94	\$103					
11 mm	7411M	I	1-1/2"	11/16"	7/8"	1/2"	6	\$85	\$94	\$103					
12 mm	7412M	I	1-1/2"	13/16"	15/16"	1/2"	6	\$88	\$97	\$107					
13 mm	7413M	I	1-1/2"	13/16"	15/16"	1/2"	6	\$88	\$97	\$107					
14 mm	7414M	I	1-1/2"	7/8"	15/16"	1/2"	6	\$88	\$97	\$107					
15 mm	7415M	I	1-1/2"	7/8"	1"	1/2"	6	\$88	\$97	\$107					
16 mm	7416M	II	1-1/2"	1"	1"	1/2"	6	\$93	\$102	\$112					
17 mm	7417M	II	1-1/2"	1-1/8"	1-1/8"	1/2"	6	\$96	\$106	\$117					
18 mm	7418M	II	1-1/2"	1-1/8"	1-1/8"	1/2"	6	\$100	\$110	\$121					
19 mm	7419M	II	1-1/2"	1-3/16"	1-3/16"	1/2"	6	\$103	\$113	\$124					
20 mm	7420M	II	1-1/2"	1-5/16"	1-5/16"	1/2"	6	\$108	\$119	\$131					
21 mm	7421M	II	1-1/2"	1-5/16"	1-5/16"	1/2"	6	\$114	\$125	\$138					
22 mm	7422M	II	1-1/2"	1-5/16"	1-5/16"	1/2"	6	\$116	\$128	\$141					
23 mm	7423M	II	1-1/2"	1-3/8"	1-3/8"	1/2"	6	\$129	\$142	\$156					
24 mm	7424M	II	1-1/2"	1-3/8"	1-3/8"	1/2"	6	\$129	\$142	\$156					
25 mm	7425M	II	1-1/2"	1-7/16"	1-7/16"	1/2"	6	\$129	\$142	\$156					
26 mm	7426M	II	1-1/2"	1-1/2"	1-1/2"	1/2"	6	\$148	\$163	\$179					
27 mm	7427M	II	1-1/2"	1-1/2"	1-1/2"	5/8"	6	\$149	\$164	\$180					
28 mm	7428M	II	1-15/16"	1-5/8"	1-5/8"	5/8"	6	\$149	\$164	\$180					
29 mm	7429M	II	1-15/16"	1-5/8"	1-5/8"	5/8"	6	\$154	\$169	\$186					
30 mm	7430M	II	1-15/16"	1-5/8"	1-5/8"	5/8"	6	\$165	\$182	\$200					
32 mm	7432M	III	1-15/16"	1-11/16"	1-1/2"	15/16"	6	\$178	\$196	\$216					
33 mm	7433M	III	2"	1-7/8"	1-1/2"	15/16"	1	\$250	\$275	\$303					
34 mm	7434M	III	2"	1-7/8"	1-1/2"	15/16"	1	\$255	\$281	\$309					
36 mm	7436M	III	2"	1-7/8"	1-1/2"	15/16"	1	\$274	\$301	\$331					

DADOS Y ACCESORIOS DE IMPACTO

DADOS DE IMPACTO CUADRO DE 1/2" 6 PUNTAS, MÉTRICOS



DADOS CORTOS

MÉTRICO



SURTEK



- Fabricados en acero cromo molibdeno.
- Diseño Super drive®.
- Acabado Fosfatizado.
- Cumplen las normas ASME B107.110, DIN 3124, FEDERAL GGG-W-660, ISO 1174 y 2725.

DADOS INDIVIDUALES



MEDIDA	CÓDIGO	TIPO	LONGITUD	DIÁMETRO EXTERIOR DE BOCA	DIÁMETRO EXTERIOR DE CUADRO	PROFUNDIDAD ESTRÍA	C	SUB DIST.	MAYOREO	MENUEDO
10 mm	S7810HM	I	1-1/2"	5/8"	13/16"	9/16"	6	\$58	\$64	\$70
11 mm	S7811HM	I	1-1/2"	5/8"	13/16"	9/16"	6	\$58	\$64	\$70
12 mm	S7812HM	I	1-1/2"	11/16"	13/16"	9/16"	6	\$58	\$64	\$70
13 mm	S7813HM	I	1-1/2"	3/4"	15/16"	9/16"	6	\$58	\$64	\$70
14 mm	S7814HM	I	1-1/2"	3/4"	15/16"	9/16"	6	\$58	\$64	\$70
15 mm	S7815HM	I	1-1/2"	7/8"	15/16"	9/16"	6	\$58	\$64	\$70
16 mm	S7816HM	II	1-1/2"	1"	1"	9/16"	6	\$61	\$67	\$74
17 mm	S7817HM	II	1-1/2"	1-1/8"	1-1/8"	9/16"	6	\$68	\$75	\$83
18 mm	S7818HM	II	1-1/2"	1-1/8"	1-1/8"	9/16"	6	\$68	\$75	\$83
19 mm	S7819HM	II	1-1/2"	1-3/16"	1-3/16"	9/16"	6	\$69	\$76	\$84
22 mm	S7822HM	II	1-1/2"	1-5/16"	1-5/16"	9/16"	6	\$81	\$89	\$98

## DADOS DE IMPACTO CUADRO DE 1/2"

### DADOS DE IMPACTO LARGOS CUADRO DE 1/2" 12 PUNTAS, EN PULGADAS



- Fabricados en acero cromo molibdeno.
- Diseño Super drive®.
- Acabado Fosfatizado.
- Exceden las normas ASME B107.110, DIN 3124, FEDERAL GGG-W-660, ISO 1174 y 2725.

JUEGO DE DADOS	
12	
CÓDIGO	74103
PIEZAS	13
EMPAQUE	
	1
SUB. DIST.	\$2,207
MAYOREO	\$2,428
MENUDEO	\$2,671

#### DADOS INDIVIDUALES

MEDIDA BOCA	CÓDIGO	TIPO	LONGITUD	DIÁMETRO EXTERIOR DE BOCA	DIÁMETRO EXTERIOR DE CUADRO	PROFUNDIDAD ESTRÍA	6	SUB. DIST.	MAYOREO	\$	\$	\$
3/8"	7312	I	3-1/4"	5/8"	13/16"	9/16"	6	\$129	\$142	\$156	•	•
7/16"	7314	I	3-1/4"	11/16"	13/16"	9/16"	6	\$129	\$142	\$156	•	•
1/2"	7316	I	3-1/4"	13/16"	13/16"	9/16"	6	\$130	\$143	\$157	•	•
9/16"	7318	I	3-1/4"	7/8"	15/16"	15/16"	6	\$130	\$143	\$157	•	•
5/8"	7320	II	3-1/4"	15/16"	15/16"	15/16"	6	\$136	\$150	\$165	•	•
11/16"	7322	II	3-1/4"	1"	1"	15/16"	6	\$138	\$152	\$167	•	•
3/4"	7324	II	3-1/4"	1-3/16"	1-3/16"	15/16"	6	\$151	\$166	\$183	•	•
13/16"	7326	II	3-1/4"	1-1/4"	1-1/4"	15/16"	6	\$161	\$177	\$195	•	•
7/8"	7328	II	3-1/4"	1-1/4"	1-1/4"	15/16"	6	\$177	\$195	\$215	•	•
15/16"	7330	II	3-1/2"	1-5/16"	1-5/16"	15/16"	6	\$203	\$223	\$245	•	•
1"	7332	II	3-1/2"	1-3/8"	1-3/8"	15/16"	6	\$221	\$243	\$267	•	•
1-1/16"	7334	II	3-1/2"	1-1/2"	1-1/2"	15/16"	1	\$252	\$277	\$305	•	•
1-1/8"	7336	III	3-1/2"	1-9/16"	1-1/2"	15/16"	1	\$277	\$305	\$336	•	•
1-3/16"	7338	III	3-3/16"	1-5/8"	1-1/2"	1-1/2"	1	\$289	\$318	\$350	•	•
1-1/4"	7340	III	3-3/16"	1-3/4"	1-1/2"	1-1/2"	1	\$319	\$351	\$386	•	•
1-5/16"	7342	III	3-3/16"	1-15/16"	1-1/2"	1-1/2"	1	\$335	\$369	\$406	•	•
1-3/8"	7344	III	3-3/16"	1-15/16"	1-1/2"	1-1/2"	1	\$348	\$383	\$421	•	•
1-7/16"	7346	III	3-3/16"	1-15/16"	1-1/2"	1-1/2"	1	\$360	\$396	\$436	•	•
1-1/2"	7348	III	3-3/16"	2-1/4"	1-1/2"	1-1/2"	1	\$446	\$491	\$540	•	•

### DADOS DE IMPACTO LARGOS CUADRO DE 1/2" 6 PUNTAS, EN PULGADAS



- Fabricados en acero cromo molibdeno.
- Diseño Super drive®.
- Acabado Fosfatizado.
- Exceden las normas ASME B107.110, DIN 3124, FEDERAL GGG-W-660, ISO 1174 y 2725.

JUEGO DE DADOS	
6	
CÓDIGO	7301C 73112
PIEZAS	11 11
EMPAQUE	
	1 1
SUB. DIST.	\$2,208 \$1,934
MAYOREO	\$2,429 \$2,127
MENUDEO	\$2,672 \$2,340

#### DADOS INDIVIDUALES

MEDIDA BOCA	CÓDIGO	TIPO	LONGITUD	DIÁMETRO EXTERIOR DE BOCA	DIÁMETRO EXTERIOR DE CUADRO	PROFUNDIDAD ESTRÍA	6	SUB. DIST.	MAYOREO	\$	\$	\$
3/8"	7312H	I	3-1/4"	5/8"	7/8"	9/16"	6	\$129	\$142	\$156	•	•
7/16"	7314H	I	3-1/4"	11/16"	7/8"	9/16"	6	\$129	\$142	\$156	•	•
1/2"	7316H	I	3-1/4"	3/4"	1"	1-1/2"	6	\$130	\$143	\$157	•	•
9/16"	7318H	I	3-1/4"	7/8"	1"	1-1/2"	6	\$130	\$143	\$157	•	•
5/8"	7320H	II	3-1/4"	1"	1"	1-1/2"	6	\$136	\$150	\$165	•	•
11/16"	7322H	II	3-1/4"	1-1/16"	1-1/16"	1-1/2"	6	\$138	\$152	\$167	•	•
3/4"	7324H	II	3-1/4"	1-3/16"	1-3/16"	1-1/2"	6	\$151	\$166	\$183	•	•
13/16"	7326H	II	3-1/4"	1-3/16"	1-3/16"	1-1/2"	6	\$161	\$177	\$195	•	•
7/8"	7328H	II	3-1/4"	1-3/8"	1-3/8"	1-1/2"	6	\$177	\$195	\$215	•	•
15/16"	7330H	II	3-1/4"	1-3/8"	1-3/8"	1-1/2"	6	\$203	\$223	\$245	•	•
1"	7332H	II	3-1/4"	1-1/2"	1-1/2"	1-1/2"	6	\$221	\$243	\$267	•	•
1-1/16"	7334H	II	3-1/4"	1-1/2"	1-1/2"	1-1/2"	1	\$243	\$267	\$294	•	•
1-1/8"	7336H	III	3-1/4"	1-9/16"	1-1/2"	1-1/2"	1	\$267	\$294	\$323	•	•
1-1/4"	7340H	III	3-1/4"	1-3/4"	1-1/2"	1-1/2"	1	\$308	\$339	\$373	•	•

DADOS DE IMPACTO CUADRO DE 1/2"

DADOS DE IMPACTO LARGOS CUADRO DE 1/2" 6 PUNTAS, EN PULGADAS



TIPO I



TIPO II



TIPO III

- Fabricados en acero cromo molibdeno.
- Diseño Super drive®.
- Acabado Fosfatizado.
- Cumplen las normas ASME B107.110, DIN 3124, FEDERAL GGG-W-660, ISO 1174 y 2725.

DADOS INDIVIDUALES

MEDIDA	CÓDIGO	TIPO	LONGITUD	DIÁMETRO EXTERIOR DE BOCA	DIÁMETRO EXTERIOR DE CUADRO	PROFUNDIDAD ESTRÍA	⊟	SUB DIST.	MAYOREO	MENUDEO
3/8"	S7812HL	I	3-1/4"	5/8"	13/16"	9/16"	1	\$111	\$122	\$134
7/16"	S7814HL	I	3-1/4"	11/16"	13/16"	9/16"	1	\$111	\$122	\$134
1/2"	S7816HL	I	3-3/16"	3/4"	1"	1-1/2"	1	\$114	\$125	\$138
9/16"	S7818HL	I	3-3/16"	13/16"	1"	1-1/2"	1	\$114	\$125	\$138
5/8"	S7820HL	II	3-3/16"	1"	1"	1-1/2"	1	\$117	\$129	\$142
11/16"	S7822HL	II	3-3/16"	1-1/16"	1-1/16"	1-1/2"	1	\$119	\$131	\$144
3/4"	S7824HL	II	3-3/16"	1-3/16"	1-3/16"	1-1/2"	1	\$126	\$139	\$153
13/16"	S7826HL	II	3-3/16"	1-3/16"	1-3/16"	1-1/2"	1	\$137	\$151	\$166
7/8"	S7828HL	II	3-3/16"	1-3/8"	1-3/8"	1-1/2"	1	\$151	\$166	\$183
15/16"	S7830HL	II	3-3/16"	1-3/8"	1-3/8"	1-1/2"	1	\$165	\$182	\$200
1"	S7832HL	II	3-3/16"	1-7/16"	1-7/16"	1-1/2"	1	\$187	\$206	\$227
1-1/16"	S7834HL	II	3-3/16"	1-7/16"	1-7/16"	1-1/2"	1	\$198	\$218	\$240
1-1/8"	S7836HL	III	3-3/16"	1-9/16"	1-1/2"	1-1/2"	1	\$211	\$232	\$255
1-1/4"	S7840HL	III	3-3/16"	1-3/4"	1-1/2"	1-1/2"	1	\$221	\$243	\$267

DADOS DE IMPACTO LARGOS CUADRO DE 1/2" 12 PUNTAS, MÉTRICOS



TIPO I



TIPO II



TIPO III

- Fabricados en acero cromo molibdeno.
- Diseño Super drive®.
- Acabado Fosfatizado.
- Exceden las normas ASME B107.110, DIN 3124, FEDERAL GGG-W-660, ISO 1174 y 2725.

DADOS INDIVIDUALES

MEDIDA BOCA	CÓDIGO	TIPO	LONGITUD	DIÁMETRO EXTERIOR DE BOCA	DIÁMETRO EXTERIOR DE CUADRO	PROFUNDIDAD ESTRÍA	⊟	SUB DIST.	MAYOREO	MENUDEO
10 mm	7310MT	I	3-1/4"	11/16"	15/16"	1/2"	1	\$118	\$130	\$143
11 mm	7311MT	I	3-1/4"	3/4"	15/16"	1/2"	1	\$118	\$130	\$143
12 mm	7312MT	I	3-1/4"	13/16"	15/16"	1/2"	1	\$123	\$135	\$149
13 mm	7313MT	I	3-1/4"	13/16"	15/16"	1/2"	1	\$123	\$135	\$149
14 mm	7314MT	I	3-1/4"	7/8"	15/16"	1/2"	1	\$123	\$135	\$149
15 mm	7315MT	II	3-1/4"	15/16"	15/16"	1/2"	1	\$123	\$135	\$149
16 mm	7316MT	II	3-1/4"	15/16"	15/16"	1/2"	1	\$125	\$138	\$152
17 mm	7317MT	II	3-1/4"	1-1/16"	1-1/16"	1/2"	1	\$136	\$150	\$165
18 mm	7318MT	II	3-1/4"	1-1/16"	1-1/16"	1/2"	1	\$141	\$155	\$171
19 mm	7319MT	II	3-1/4"	1-3/16"	1-3/16"	1/2"	1	\$147	\$162	\$178
20 mm	7320MT	II	3-1/4"	1-3/16"	1-3/16"	1/2"	1	\$160	\$176	\$194
21 mm	7321MT	II	3-1/4"	1-3/16"	1-3/16"	1/2"	1	\$169	\$186	\$205
22 mm	7322MT	II	3-1/4"	1-3/16"	1-3/16"	1/2"	1	\$173	\$190	\$209
23 mm	7323MT	II	3-1/4"	1-5/16"	1-5/16"	1/2"	1	\$185	\$204	\$224
24 mm	7324MT	II	3-1/4"	1-3/8"	1-3/8"	1/2"	1	\$204	\$224	\$246
27 mm	7327MT	III	3-1/4"	1-9/16"	1-1/2"	1/2"	1	\$252	\$277	\$305

JUEGO DE DADOS

CÓDIGO	74203
PIEZAS	15
EMPAQUE	
⊟	1
SUB DIST.	\$2,152
MAYOREO	\$2,367
MENUDEO	\$2,604

## DADOS DE IMPACTO CUADRO DE 1/2"

### DADOS DE IMPACTO LARGOS CUADRO DE 1/2" 6 PUNTAS, MÉTRICOS



- Fabricados en acero cromo molibdeno.
- Diseño Super drive®.
- Acabado Fosfatizado.
- Exceden las normas ASME B107.110, DIN 3124, FEDERAL GGG-W-660, ISO 1174 y 2725.

		JUEGO DE DADOS			
		6	6	6	6
CÓDIGO		74216	73214M	7302MC	73212M
PIEZAS		25	15	13	10
EMPAQUE					
SUB DIST.	1	\$4,637	\$2,189	\$2,210	\$1,316
MAYOREO	1	\$5,101	\$2,408	\$2,431	\$1,448
MENUDEO	1	\$5,611	\$2,649	\$2,674	\$1,593

#### DADOS INDIVIDUALES

MEDIDA BOCA	CÓDIGO	TIPO	LONGITUD	DIÁMETRO EXTERIOR DE BOCA	DIÁMETRO EXTERIOR DE CUADRO	PROFUNDIDAD ESTRÍA	6	SUB DIST.	MAYOREO	MENUDEO
8 mm	7308M	I	3-3/16"	9/16"	15/16"	1-1/2"	6	\$123	\$135	\$149
9 mm	7309M	I	3-3/16"	5/8"	15/16"	1-1/2"	6	\$123	\$135	\$149
10 mm	7310M	I	3-3/16"	11/16"	15/16"	1-1/2"	6	\$123	\$135	\$149
11 mm	7311M	I	3-3/16"	11/16"	15/16"	1-1/2"	6	\$123	\$135	\$149
12 mm	7312M	I	3-3/16"	13/16"	15/16"	1-1/2"	6	\$129	\$142	\$156
13 mm	7313M	I	3-3/16"	13/16"	15/16"	1-1/2"	6	\$129	\$142	\$156
14 mm	7314M	I	3-3/16"	7/8"	15/16"	1-1/2"	6	\$129	\$142	\$156
15 mm	7315M	II	3-3/16"	15/16"	15/16"	1-1/2"	6	\$129	\$142	\$156
16 mm	7316M	II	3-3/16"	15/16"	15/16"	1-1/2"	6	\$129	\$142	\$156
17 mm	7317M	II	3-3/16"	1-1/16"	1-1/16"	1-1/2"	6	\$136	\$150	\$165
18 mm	7318M	II	3-3/16"	1-1/16"	1-1/16"	1-1/2"	6	\$141	\$155	\$171
19 mm	7319M	II	3-3/16"	1-3/16"	1-3/16"	1-1/2"	6	\$147	\$162	\$178
20 mm	7320M	II	3-3/16"	1-3/16"	1-3/16"	1-1/2"	6	\$160	\$176	\$194
21 mm	7321M	II	3-3/16"	1-3/16"	1-3/16"	1-1/2"	6	\$169	\$186	\$205
22 mm	7322M	II	3-3/16"	1-3/16"	1-3/16"	1-1/2"	6	\$173	\$190	\$209
23 mm	7323M	II	3-3/16"	1-1/4"	1-1/4"	1-1/2"	6	\$185	\$204	\$224
24 mm	7324M	II	3-3/16"	1-1/4"	1-1/4"	1-1/2"	6	\$204	\$224	\$246
25 mm	7325M	II	3-3/16"	1-7/16"	1-7/16"	1-1/2"	6	\$222	\$244	\$268
26 mm	7326M	II	3-3/16"	1-7/16"	1-7/16"	1-1/2"	6	\$233	\$256	\$282
27 mm	7327M	III	3-3/16"	1-9/16"	1-1/2"	1-1/2"	6	\$244	\$268	\$295
28 mm	7328M	III	3-3/16"	1-9/16"	1-1/2"	1-1/2"	6	\$244	\$268	\$295
29 mm	7329M	III	3-3/16"	1-9/16"	1-1/2"	1-1/2"	6	\$255	\$281	\$309
30 mm	7330M	III	3-3/16"	1-3/4"	1-1/2"	1-1/2"	6	\$268	\$295	\$325
32 mm	7332M	III	3-3/16"	1-3/4"	1-1/2"	1-1/2"	6	\$292	\$321	\$353
34 mm	7334M	III	3-3/16"	1-15/16"	1-1/2"	1-1/2"	1	\$465	\$512	\$563
35 mm	7335M	III	3-3/16"	1-15/16"	1-1/2"	1-1/2"	1	\$489	\$538	\$592
36 mm	7336M	III	3-3/16"	1-15/16"	1-1/2"	1-1/2"	1	\$500	\$550	\$605

### DADOS DE IMPACTO LARGOS CUADRO DE 1/2" 6 PUNTAS, MÉTRICOS



- Fabricados en acero cromo molibdeno.
- Diseño Super drive®.
- Acabado Fosfatizado.
- Cumplen las normas ASME B107.110, DIN 3124, FEDERAL GGG-W-660, ISO 1174 y 2725.

#### DADOS INDIVIDUALES

MEDIDA	CÓDIGO	TIPO	LONGITUD	DIÁMETRO EXTERIOR DE BOCA	DIÁMETRO EXTERIOR DE CUADRO	PROFUNDIDAD ESTRÍA	6	SUB DIST.	MAYOREO	MENUDEO
10 mm	S7810HLM	I	3-3/16"	11/16"	15/16"	1-1/2"	1	\$110	\$121	\$133
11 mm	S7811HLM	I	3-3/16"	3/4"	15/16"	1-1/2"	1	\$110	\$121	\$133
12 mm	S7812HLM	I	3-3/16"	13/16"	15/16"	1-1/2"	1	\$110	\$121	\$133
13 mm	S7813HLM	I	3-3/16"	27/32"	15/16"	1-1/2"	1	\$110	\$121	\$133
14 mm	S7814HLM	I	3-3/16"	7/8"	15/16"	1-1/2"	1	\$110	\$121	\$133
15 mm	S7815HLM	II	3-3/16"	15/16"	15/16"	1-1/2"	1	\$116	\$128	\$141
16 mm	S7816HLM	II	3-3/16"	15/16"	15/16"	1-1/2"	1	\$116	\$128	\$141
17 mm	S7817HLM	II	3-3/16"	1-1/16"	1-1/16"	1-1/2"	1	\$123	\$135	\$149
18 mm	S7818HLM	II	3-3/16"	1-1/16"	1-1/16"	1-1/2"	1	\$127	\$140	\$154
19 mm	S7819HLM	II	3-3/16"	1-3/16"	1-3/16"	1-1/2"	1	\$128	\$141	\$155
22 mm	S7822HLM	II	3-3/16"	1-3/16"	1-3/16"	1-1/2"	1	\$151	\$166	\$183

DADOS DE IMPACTO CUADRO DE 1/2"

DADOS DE IMPACTO PARED DELGADA CUADRO DE 1/2" 6 PUNTAS, EN PULGADAS



- Pared delgada para uso en aplicaciones donde las tuercas o tornillos están muy juntos entre sí.
- Fabricados en acero cromo molibdeno.
- Diseño Super drive®.
- Acabado Fosfatizado.
- Exceden las normas ASME B107.110, DIN 3124, FEDERAL GGG-W-660, ISO 1174 y 2725.

DADOS INDIVIDUALES										
A	B	C	D							
MEDIDA BOCA	CÓDIGO	TIPO	LONGITUD	DIÁMETRO EXTERIOR DE BOCA	DIÁMETRO EXTERIOR DE CUADRO	PROFUNDIDAD ESTRÍA	EMPAQUE	SUB DIST.	MAYOREO	MENUDEO
7/16"	7314HD	I	3-1/4"	21/32"	15/16"	3/8"	6	\$151	\$166	\$183
1/2"	7316HD	I	3-1/4"	23/32"	15/16"	7/16"	6	\$146	\$161	\$177
9/16"	7318HD	I	3-1/4"	13/16"	15/16"	9/16"	6	\$146	\$161	\$177
5/8"	7320HD	I	3-1/4"	7/8"	15/16"	9/16"	6	\$150	\$165	\$182
11/16"	7322HD	II	3-1/4"	1"	1"	9/16"	6	\$154	\$169	\$186
3/4"	7324HD	II	3-1/4"	1"	1"	11/16"	6	\$172	\$189	\$208
13/16"	7326HD	III	3-1/4"	1-1/8"	1-1/16"	11/16"	6	\$182	\$200	\$220
7/8"	7328HD	III	3-1/2"	1-1/8"	1-1/16"	13/16"	6	\$199	\$219	\$241
15/16"	7330HD	III	3-1/2"	1-1/4"	1-1/8"	15/16"	6	\$229	\$252	\$277
1"	7332HD	III	3-1/2"	1-23/64"	1-3/16"	15/16"	6	\$253	\$278	\$306
1-1/16"	7334HD	III	3-1/2"	1-7/16"	1-1/4"	1-1/16"	1	\$284	\$312	\$343
1-1/8"	7336HD	III	3-1/2"	1-33/64"	1-3/8"	1-1/16"	1	\$313	\$344	\$378
1-1/4"	7340HD	III	3-1/2"	1-43/64"	1-7/16"	1-5/16"	1	\$345	\$380	\$418

JUEGO DE DADOS	
CÓDIGO	73112D
PIEZAS	11
EMPAQUE	
SUB DIST.	\$2,189
MAYOREO	\$2,408
MENUDEO	\$2,649

DADOS Y ACCESORIOS DE IMPACTO

DADOS DE IMPACTO PARED DELGADA CUADRO DE 1/2" 6 PUNTAS, MÉTRICOS



- Pared delgada para uso en aplicaciones donde las tuercas o tornillos están muy juntos entre sí.
- Fabricados en acero cromo molibdeno.
- Diseño Super drive®.
- Acabado Fosfatizado.
- Exceden las normas ASME B107.110, DIN 3124, FEDERAL GGG-W-660, ISO 1174 y 2725.

DADOS INDIVIDUALES										
A	B	C								
MEDIDA BOCA	CÓDIGO	TIPO	LONGITUD	DIÁMETRO EXTERIOR DE BOCA	DIÁMETRO EXTERIOR DE CUADRO	PROFUNDIDAD ESTRÍA	EMPAQUE	SUB DIST.	MAYOREO	MENUDEO
11 mm	7311MD	I	3-1/4"	21/32"	15/16"	3/8"	6	\$143	\$157	\$173
16 mm	7316MD	I	3-1/4"	7/8"	15/16"	9/16"	6	\$145	\$160	\$176
22 mm	7322MD	III	3-1/2"	1-3/16"	1-1/16"	13/16"	1	\$193	\$212	\$233
24 mm	7324MD	III	3-1/2"	1-1/4"	1-3/16"	15/16"	1	\$219	\$241	\$265

## DADOS DE IMPACTO CUADRO DE 1/2"

### JUEGO DE DADOS DE IMPACTO TORX® HEMBRA Y PUNTA TORX CUADRO DE 1/2"



**16**  
PIEZAS



Tipo	Medidas	Piezas
Torx® hembra	E10, E11, E12, E14, E16, E18, E20, E22, E24	9
Torx®	T40, T45, T47, T50, T55, T60, T70	7

CÓDIGO	PIEZAS	⊞	SUB. DIST.	MAYOREO	MENUDEO
74ET17	16	1	\$2,945	\$3,240	\$3,564

### JUEGO DE DADOS DE IMPACTO TORX® HEMBRA CUADRO DE 1/2"



**9**  
PIEZAS



Tipo	Medidas	Piezas
Torx® hembra	E10, E11, E12, E14, E16, E18, E20, E22, E24	9

CÓDIGO	PIEZAS	⊞	SUB. DIST.	MAYOREO	MENUDEO
74300	9	1	\$1,631	\$1,794	\$1,973

### JUEGO DE DADOS DE IMPACTO CON PUNTAS TORX® CUADRO DE 1/2"



**9**  
PIEZAS



Tipo	Medidas	Piezas
Torx®	T20, T25, T27, T30, T40, T45, T50, T55, T60	9

CÓDIGO	PIEZAS	⊞	SUB. DIST.	MAYOREO	MENUDEO
74400	9	1	\$2,320	\$2,552	\$2,807

### DADOS DE IMPACTO CON PUNTA TORX® CUADRO DE 1/2"



744130W

- Fabricados en acero cromo molibdeno.
- Acabado Fosfatizado.
- Puntas maquinadas con gran precisión para un perfecto acoplamiento.

#### DADOS INDIVIDUALES

MEDIDA BOCA	CÓDIGO	LONGITUD TOTAL	LONGITUD DE PUNTA	LONGITUD EXPUESTA	DIÁMETRO EXTERIOR DE CUADRO	⊞	SUB. DIST.	MAYOREO	MENUDEO
T25	744125W	3"	3/4"	2"	1"	6	\$199	\$219	\$241
T30	744130W	3"	3/4"	2"	1"	6	\$199	\$219	\$241
T40	744140W	3"	3/4"	2"	1"	6	\$199	\$219	\$241
T45	744145W	3"	3/4"	2"	1"	6	\$199	\$219	\$241
T50	744150W	3"	3/4"	2"	1"	6	\$199	\$219	\$241
T55	744155W	3"	3/4"	2"	1"	6	\$229	\$252	\$277
T60	744160W	3"	3/4"	2"	1"	6	\$229	\$252	\$277

### JUEGO DE DADOS DE IMPACTO PUNTA HEXAGONAL CUADRO DE 1/2", EN PULGADAS



**6**  
PIEZAS



Medidas
3/16", 7/32", 1/4", 5/16", 3/8", 7/16"

CÓDIGO	PIEZAS	⊞	SUB. DIST.	MAYOREO	MENUDEO
74150	6	1	\$1,489	\$1,638	\$1,802

### DADOS DE IMPACTO CON PUNTA HEXAGONAL CUADRO DE 1/2", EN PULGADAS



7441-1/2

- Fabricados en acero cromo molibdeno.
- Acabado Fosfatizado.
- Puntas maquinadas con gran precisión para un perfecto acoplamiento.

#### DADOS INDIVIDUALES

MEDIDA BOCA	CÓDIGO	LONGITUD TOTAL	LONGITUD DE PUNTA	LONGITUD EXPUESTA	DIÁMETRO EXTERIOR DE CUADRO	⊞	SUB. DIST.	MAYOREO	MENUDEO
1/4"	7441-1/4	3"	3/4"	2"	1"	6	\$193	\$212	\$233
5/16"	7441-5/16	3"	3/4"	2"	1"	6	\$199	\$219	\$241
3/8"	7441-3/8	3"	3/4"	2"	1"	6	\$199	\$219	\$241
1/2"	7441-1/2	3"	3/4"	2"	1"	6	\$199	\$219	\$241
5/8"	7441-5/8	3"	3/4"	2"	1"	6	\$217	\$239	\$263
3/4"	7441-3/4	3"	3/4"	2"	1"	6	\$252	\$277	\$305

DADOS DE IMPACTO CUADRO DE 1/2"

JUEGO DE DADOS DE IMPACTO PUNTA HEXAGONAL CUADRO DE 1/2", MÉTRICOS



USO PESADO HEXAGONAL MÉTRICO



6 PIEZAS



Medidas  
4 mm, 6 mm, 8 mm, 10 mm, 12 mm, 14 mm

CÓDIGO	PIEZAS	SUB. DIST.	MAYOREO	MENUDEO	
74250	6	1	\$1,489	\$1,638	\$1,802

DADOS DE IMPACTO CON PUNTA HEXAGONAL CUADRO DE 1/2", MÉTRICOS



USO PESADO HEXAGONAL MÉTRICO 1/2" CROMO-MOLIBDENO



7441-10M

- Fabricados en acero cromo molibdeno.
- Acabado Fosfatizado.
- Puntas maquinadas con gran precisión para un perfecto acoplamiento.

DADOS INDIVIDUALES

MEDIDA BOCA	CÓDIGO	LONGITUD TOTAL	LONGITUD DE PUNTA	LONGITUD EXPUESTA	DIÁMETRO EXTERIOR DE CUADRO	SUB. DIST.	MAYOREO	MENUDEO	
6 mm	7441-6M	3"	1"	2-1/8"	1"	6	\$199	\$219	\$241
8 mm	7441-8M	3"	1"	2-1/8"	1"	6	\$199	\$219	\$241
10 mm	7441-10M	3"	1"	2-1/8"	1"	6	\$199	\$219	\$241
14 mm	7441-14M	3"	1"	2-1/8"	1"	6	\$217	\$239	\$263
17 mm	7441-17M	3"	1"	2-1/8"	1"	6	\$252	\$277	\$305

DADOS DE IMPACTO CUADRO DE 3/4"

DADOS DE IMPACTO CUADRO DE 3/4" 6 PUNTAS, EN PULGADAS



USO PESADO DADOS CORTOS PULGADAS 3/4" 6 CROMO-MOLIBDENO



TIPO I

TIPO II

TIPO III

- Fabricados en acero cromo molibdeno.
- Diseño Super drive®.
- Acabado Fosfatizado.
- Exceden las normas ASME B107.110, DIN 3124, FEDERAL GGG-W-660, ISO 1174 y 2725.

DADOS INDIVIDUALES

MEDIDA BOCA	CÓDIGO	TIPO	LONGITUD	DIÁMETRO EXTERIOR DE BOCA	DIÁMETRO EXTERIOR DE CUADRO	PROFUNDIDAD ESTRÍA	SUB. DIST.	MAYOREO		
1/2"	7508	I	1-15/16"	1"	1-5/8"	11/16"	1	\$194	\$213	\$234
9/16"	7509	I	1-15/16"	1"	1-5/8"	11/16"	1	\$194	\$213	\$234
5/8"	7510	I	1-15/16"	1-1/16"	1-5/8"	11/16"	1	\$206	\$227	\$250
11/16"	7511	I	1-15/16"	1-1/8"	1-5/8"	11/16"	1	\$224	\$246	\$271
3/4"	7512	I	1-15/16"	1-1/4"	1-5/8"	11/16"	1	\$235	\$259	\$285
13/16"	7513	I	1-15/16"	1-3/8"	1-5/8"	11/16"	1	\$235	\$259	\$285
7/8"	7514	I	2"	1-1/2"	1-5/8"	3/4"	1	\$247	\$272	\$299
15/16"	7515	II	2"	1-5/8"	1-5/8"	3/4"	1	\$252	\$277	\$305
1"	7516	II	2"	1-5/8"	1-5/8"	3/4"	1	\$252	\$277	\$305
1-1/16"	7517	II	2"	1-5/8"	1-5/8"	3/4"	1	\$264	\$290	\$319
1-1/8"	7518	II	2-3/16"	1-3/4"	1-3/4"	7/8"	1	\$264	\$290	\$319
1-3/16"	7519	III	2-3/16"	1-13/16"	1-3/4"	1-3/16"	1	\$286	\$315	\$347
1-1/4"	7520	III	2-3/16"	2"	1-3/4"	1-3/16"	1	\$298	\$328	\$361
1-5/16"	7521	III	2-3/16"	2"	1-3/4"	1-3/16"	1	\$309	\$340	\$374
1-3/8"	7522	III	2-1/4"	2"	1-3/4"	1-3/16"	1	\$316	\$348	\$383
1-7/16"	7523	III	2-5/16"	2-1/4"	1-3/4"	1-3/16"	1	\$334	\$367	\$404
1-1/2"	7524	III	2-5/16"	2-3/8"	1-3/4"	1-3/16"	1	\$380	\$418	\$460
1-9/16"	7525	III	2-5/16"	2-3/8"	1-3/4"	1-3/8"	1	\$413	\$454	\$499
1-5/8"	7526	III	2-5/16"	2-3/8"	1-3/4"	1-3/8"	1	\$424	\$466	\$513
1-11/16"	7527	III	2-1/2"	2-1/2"	1-3/4"	1-3/8"	1	\$449	\$494	\$543
1-3/4"	7528	III	2-1/2"	2-1/2"	1-3/4"	1-3/8"	1	\$471	\$518	\$570
1-13/16"	7529	III	2-3/4"	2-3/4"	1-3/4"	1-9/16"	1	\$493	\$542	\$596
1-7/8"	7530	III	2-3/4"	2-3/4"	1-3/4"	1-9/16"	1	\$506	\$557	\$613
1-15/16"	7531	III	2-3/4"	2-3/4"	1-3/4"	1-9/16"	1	\$546	\$601	\$661
2"	7532	III	3"	2-3/4"	1-3/4"	1-13/16"	1	\$575	\$633	\$696
2-1/16"	7533	III	2-13/16"	2-15/16"	2-1/8"	1-3/8"	1	\$758	\$834	\$917
2-1/8"	7534	III	2-13/16"	3"	2-1/8"	1-3/8"	1	\$759	\$835	\$919
2-3/16"	7535	III	2-29/32"	3"	2-1/8"	1-13/32"	1	\$827	\$910	\$1,001
2-1/4"	7536	III	2-29/32"	3-1/8"	2-1/8"	1-13/32"	1	\$914	\$1,005	\$1,106
2-3/8"	7538	III	2-15/16"	3-5/16"	2-1/8"	1-13/32"	1	\$978	\$1,076	\$1,184

JUEGOS DE DADOS

CÓDIGO	7501C	75010
PIEZAS	10	10
EMPAQUE		
SUB. DIST.	\$2,858	\$2,510
MAYOREO	\$3,144	\$2,761
MENUDEO	\$3,458	\$3,037

## DADOS DE IMPACTO CUADRO DE 3/4"

### DADOS DE IMPACTO CUADRO DE 3/4" 6 PUNTAS, MÉTRICOS



TIPO I



TIPO II



TIPO III

- Fabricados en acero cromo molibdeno.
- Diseño Super drive®.
- Acabado Fosfatizado.
- Exceden las normas ASME B107.110, DIN 3124, FEDERAL GGG-W-660, ISO 1174 y 2725.

#### DADOS INDIVIDUALES



MEDIDA BOCA	CÓDIGO	TIPO	LONGITUD	DIÁMETRO EXTERIOR DE BOCA	DIÁMETRO EXTERIOR DE CUADRO	PROFUNDIDAD ESTRIA	EMPAQUE	SUB DIST.	MAYOREO	MENUDEO
17 mm	7517M	I	1-15/16"	1-1/8"	1-5/8"	9/16"	1	\$235	\$259	\$285
19 mm	7519M	I	1-15/16"	1-3/16"	1-5/8"	9/16"	1	\$235	\$259	\$285
20 mm	7520M	I	1-15/16"	1-5/16"	1-5/8"	5/8"	1	\$235	\$259	\$285
21 mm	7521M	I	1-15/16"	1-5/16"	1-5/8"	5/8"	1	\$247	\$272	\$299
22 mm	7522M	I	2"	1-1/2"	1-5/8"	11/16"	1	\$247	\$272	\$299
23 mm	7523M	II	2"	1-5/8"	1-5/8"	11/16"	1	\$247	\$272	\$299
24 mm	7524M	II	2"	1-5/8"	1-5/8"	3/4"	1	\$252	\$277	\$305
25 mm	7525M	II	2-1/16"	1-5/8"	1-5/8"	3/4"	1	\$252	\$277	\$305
26 mm	7526M	II	2-1/16"	1-11/16"	1-11/16"	3/4"	1	\$252	\$277	\$305
27 mm	7527M	II	2-1/16"	1-11/16"	1-11/16"	3/4"	1	\$264	\$290	\$319
28 mm	7528M	II	2-3/16"	1-3/4"	1-3/4"	3/4"	1	\$264	\$290	\$319
29 mm	7529M	II	2-3/16"	1-3/4"	1-3/4"	3/4"	1	\$264	\$290	\$319
30 mm	7530M	III	2-3/16"	1-7/8"	1-3/4"	1-1/8"	1	\$275	\$303	\$333
31 mm	7531M	III	2-3/16"	2"	1-3/4"	1-1/16"	1	\$298	\$328	\$361
32 mm	7532M	III	2-3/16"	2"	1-3/4"	1-1/16"	1	\$309	\$340	\$374
33 mm	7533M	III	2-3/16"	2"	1-3/4"	1-1/16"	1	\$322	\$354	\$389
34 mm	7534M	III	2-3/16"	2-1/16"	1-3/4"	1-1/16"	1	\$335	\$369	\$406
35 mm	7535M	III	2-1/4"	2-1/8"	1-3/4"	1-1/8"	1	\$344	\$378	\$416
36 mm	7536M	III	2-5/16"	2-1/4"	1-3/4"	1-3/16"	1	\$380	\$418	\$460
38 mm	7538M	III	2-1/4"	2-1/2"	1-3/4"	1-3/16"	1	\$380	\$418	\$460
40 mm	7540M	III	2-5/8"	2-1/2"	1-3/4"	1-3/16"	1	\$402	\$442	\$486
41 mm	7541M	III	2-7/8"	2-1/2"	1-3/4"	1-3/16"	1	\$424	\$466	\$513
42 mm	7542M	III	2-7/8"	2-1/2"	1-3/4"	1-3/16"	1	\$454	\$499	\$549
43 mm	7543M	III	2-7/8"	2-1/2"	1-3/4"	1-3/16"	1	\$471	\$518	\$570
46 mm	7546M	III	3"	2-5/8"	1-3/4"	1-1/4"	1	\$483	\$531	\$584
50 mm	7550M	III	3-1/4"	2-3/4"	2"	1-1/4"	1	\$656	\$722	\$794

#### JUEGO DE DADOS

CÓDIGO	7501MC	750015
PIEZAS	15	15
EMPAQUE		
SUB DIST.	\$4,032	\$3,683
MAYOREO	\$4,435	\$4,051
MENUDEO	\$4,879	\$4,456

DADOS DE IMPACTO CUADRO DE 3/4"

DADOS DE IMPACTO LARGOS CUADRO DE 3/4" 6 PUNTAS, EN PULGADAS



URREA



- Fabricados en acero cromo molibdeno.
- Diseño Super drive®.
- Acabado Fosfatizado.
- Exceden las normas ASME B107.110, DIN 3124, FEDERAL GGG-W-660, ISO 1174 y 2725.

DADOS INDIVIDUALES										JUEGO DE DADOS	
MEDIDA BOCA	CÓDIGO	TIPO	LONGITUD	DIÁMETRO EXTERIOR DE BOCA	DIÁMETRO EXTERIOR DE CUADRO	PROFUNDIDAD ESTRÍA	📦	SUB DIST.	MAYOREO	6	6
1/2"	7508L	I	3"	15/16"	1-1/2"	13/16"	1	\$367	\$404	\$444	
9/16"	7509L	I	3"	1"	1-1/2"	13/16"	1	\$367	\$404	\$444	
5/8"	7510L	I	3"	1-1/8"	1-1/2"	13/16"	1	\$367	\$404	\$444	
3/4"	7512L	I	3"	1-1/4"	1-1/2"	1-3/8"	1	\$367	\$404	\$444	•
13/16"	7513L	I	3"	1-3/8"	1-1/2"	2-3/8"	1	\$367	\$404	\$444	•
7/8"	7514L	II	3"	1-9/16"	1-9/16"	3-3/8"	1	\$379	\$417	\$459	•
15/16"	7515L	II	3"	1-9/16"	1-9/16"	4-3/8"	1	\$403	\$443	\$487	•
1"	7516L	II	3"	1-5/8"	1-5/8"	5-3/8"	1	\$403	\$443	\$487	•
1-1/16"	7517L	II	3"	1-5/8"	1-5/8"	6-3/8"	1	\$419	\$461	\$507	•
1-1/8"	7518L	II	3"	1-7/8"	1-7/8"	1-5/8"	1	\$419	\$461	\$507	•
1-3/16"	7519L	II	3-1/4"	2"	2"	1-5/8"	1	\$437	\$481	\$529	•
1-1/4"	7520L	II	3-1/4"	2"	2"	1-5/8"	1	\$448	\$493	\$542	•
1-5/16"	7521L	II	3-1/4"	2"	2"	1-5/8"	1	\$460	\$506	\$557	•
1-3/8"	7522L	II	3-1/4"	2"	2"	1-5/8"	1	\$472	\$519	\$571	•
1-7/16"	7523L	II	3-1/4"	2-1/4"	2-1/4"	1-5/8"	1	\$506	\$557	\$613	•
1-1/2"	7524L	II	3-1/2"	2-1/4"	2-1/4"	1-3/16"	1	\$574	\$631	\$694	•
1-9/16"	7525L	II	3-1/2"	2-1/4"	2-1/4"	1-3/16"	1	\$603	\$663	\$729	•
1-5/8"	7526L	II	3-1/2"	2-5/16"	2-5/16"	1-3/16"	1	\$637	\$701	\$771	•
1-11/16"	7527L	II	3-1/2"	2-1/2"	1-3/4"	1-7/8"	1	\$701	\$771	\$848	•
1-3/4"	7528L	III	3-1/2"	2-1/2"	1-3/4"	1-7/8"	1	\$713	\$784	\$862	•
1-13/16"	7529L	III	3-1/2"	2-5/8"	1-3/4"	1-3/16"	1	\$729	\$802	\$882	•
1-7/8"	7530L	III	3-3/4"	2-11/16"	1-3/4"	1-3/16"	1	\$729	\$802	\$882	•
1-15/16"	7531L	III	3-3/4"	2-3/4"	1-3/4"	1-7/8"	1	\$764	\$840	\$924	•
2"	7532L	III	3-3/4"	2-3/4"	1-3/4"	1-7/8"	1	\$793	\$872	\$959	•

DADOS Y ACCESORIOS DE IMPACTO

DADOS DE IMPACTO LARGOS CUADRO DE 3/4" 6 PUNTAS, EN PULGADAS



SURTEK



- Fabricados en acero cromo molibdeno.
- Diseño Super drive®.
- Acabado Fosfatizado.
- Cumplen las normas ASME B107.110, DIN 3124, FEDERAL GGG-W-660, ISO 1174 y 2725.

DADOS INDIVIDUALES										
MEDIDA	CÓDIGO	TIPO	LONGITUD	DIÁMETRO EXTERIOR DE BOCA	DIÁMETRO EXTERIOR DE CUADRO	PROFUNDIDAD ESTRÍA	📦	SUB DIST.	MAYOREO	MENÚDEO
15/16"	S7915HL	II	3"	1-9/16"	1-9/16"	1-13/32"	1	\$329	\$362	\$398
1"	S7916HL	II	3"	1-9/16"	1-9/16"	1-13/32"	1	\$345	\$380	\$418
1-1/16"	S7917HL	II	3"	1-5/8"	1-5/8"	1-13/32"	1	\$368	\$405	\$446
1-1/8"	S7918HL	II	3"	1-5/8"	1-5/8"	1-5/8"	1	\$368	\$405	\$446
1-1/4"	S7920HL	II	3"	2"	2"	1-5/8"	1	\$368	\$405	\$446
1-5/16"	S7921HL	II	3"	2"	2"	1-5/8"	1	\$378	\$416	\$458
1-3/8"	S7922HL	II	3"	2"	2"	1-5/8"	1	\$408	\$449	\$494
1-7/16"	S7923HL	II	3"	2-1/4"	2-1/4"	1-5/8"	1	\$408	\$449	\$494
1-1/2"	S7924HL	II	3"	2-1/4"	2-1/4"	1-3/16"	1	\$442	\$486	\$535

## DADOS DE IMPACTO CUADRO DE 3/4"

### DADOS DE IMPACTO LARGOS CUADRO DE 3/4" 6 PUNTAS, MÉTRICOS



- Fabricados en acero cromo molibdeno.
- Diseño Super drive®.
- Acabado Fosfatizado.
- Exceden las normas ASME B107.110, DIN 3124, FEDERAL GGG-W-660, ISO 1174 y 2725.

JUEGO DE DADOS	
CÓDIGO	750011ML
PIEZAS	11
EMPAQUE	
SUB. DIST.	\$4,174
MAYOREO	\$4,591
MENUDEO	\$5,050

#### DADOS INDIVIDUALES

MEDIDA BOCA	CÓDIGO	TIPO	LONGITUD	DIÁMETRO EXTERIOR DE BOCA	DIÁMETRO EXTERIOR DE CUADRO	PROFUNDIDAD ESTRÍA	☐	SUB. DIST.	MAYOREO
19 mm	7519ML	I	3"	1-1/4"	1-1/2"	1-7/16"	1	\$368	\$405
20 mm	7520ML	I	3"	1-3/8"	1-1/2"	1-7/16"	1	\$368	\$405
21 mm	7521ML	I	3"	1-3/8"	1-1/2"	1-7/16"	1	\$368	\$405
22 mm	7522ML	II	3"	1-9/16"	1-9/16"	1-7/16"	1	\$379	\$417
23 mm	7523ML	II	3"	1-9/16"	1-9/16"	1-7/16"	1	\$391	\$430
24 mm	7524ML	II	3"	1-9/16"	1-9/16"	1-7/16"	1	\$402	\$442
25 mm	7525ML	II	3"	1-5/8"	1-5/8"	1-7/16"	1	\$402	\$442
26 mm	7526ML	II	3"	1-5/8"	1-5/8"	1-7/16"	1	\$413	\$454
27 mm	7527ML	II	3"	1-7/8"	1-7/8"	1-7/16"	1	\$419	\$461
30 mm	7530ML	II	3-1/4"	2"	2"	1-3/4"	1	\$437	\$481
32 mm	7532ML	II	3-1/4"	2"	2"	1-11/16"	1	\$448	\$493
33 mm	7533ML	II	3-1/4"	2"	2"	1-5/8"	1	\$460	\$506
34 mm	7534ML	II	3-1/4"	2"	2"	1-5/8"	1	\$472	\$519
35 mm	7535ML	II	3-1/4"	2"	2"	1-5/8"	1	\$494	\$543
36 mm	7536ML	II	3-1/4"	2"	2"	1-5/8"	1	\$506	\$557
37 mm	7537ML	II	3-1/4"	2"	2"	1-5/8"	1	\$529	\$582
38 mm	7538ML	II	3-1/2"	2-1/4"	2-1/4"	1-5/8"	1	\$574	\$631
41 mm	7541ML	II	3-1/2"	2-1/2"	2-1/2"	1-11/16"	1	\$637	\$701
43 mm	7543ML	II	3-1/2"	2-1/2"	2-1/2"	1-11/16"	1	\$701	\$771

### DADOS DE IMPACTO LARGOS PARED DELGADA CUADRO DE 3/4" 6 PUNTAS, EN PULGADAS



- Pared delgada para uso en aplicaciones donde las tuercas o tornillos están muy juntos entre sí.
- Fabricados en acero cromo molibdeno.
- Diseño Super drive®.
- Acabado Fosfatizado.
- Exceden las normas ASME B107.110, DIN 3124, FEDERAL GGG-W-660, ISO 1174 y 2725.

JUEGO DE DADOS	
CÓDIGO	7500LD
PIEZAS	10
EMPAQUE	
SUB. DIST.	\$5,071
MAYOREO	\$5,578
MENUDEO	\$6,136

#### DADOS INDIVIDUALES

MEDIDA BOCA	CÓDIGO	TIPO	LONGITUD	DIÁMETRO EXTERIOR DE BOCA	DIÁMETRO EXTERIOR DE CUADRO	PROFUNDIDAD ESTRÍA	☐	SUB. DIST.	MAYOREO
3/4"	7512LD	I	3-1/2"	1-3/16"	1-1/2"	1-3/8"	1	\$476	\$524
13/16"	7513LD	I	3-1/2"	1-5/16"	1-1/2"	1-3/8"	1	\$476	\$524
7/8"	7514LD	I	3-1/2"	1-5/16"	1-1/2"	1-1/2"	1	\$494	\$543
15/16"	7515LD	I	3-1/2"	1-3/8"	1-1/2"	1-7/16"	1	\$523	\$575
1"	7516LD	II	3-1/2"	1-7/16"	1-7/16"	1-7/16"	1	\$523	\$575
1-1/16"	7517LD	II	3-1/2"	1-1/2"	1-1/2"	1-1/2"	1	\$541	\$595
1-1/8"	7518LD	II	3-1/2"	1-9/16"	1-9/16"	1-7/16"	1	\$546	\$601
1-3/16"	7519LD	II	3-1/2"	1-11/16"	1-11/16"	1-7/16"	1	\$568	\$625
1-1/4"	7520LD	III	3-1/2"	1-3/4"	1-11/16"	1-1/2"	1	\$586	\$645
1-5/16"	7521LD	III	3-1/2"	1-13/16"	1-11/16"	1-5/8"	1	\$603	\$663
1-3/8"	7522LD	III	3-1/2"	1-15/16"	1-11/16"	1-5/8"	1	\$610	\$671

DADOS DE IMPACTO CUADRO DE 3/4"

DADOS DE IMPACTO CON PUNTA HEXAGONAL CUADRO DE 3/4", EN PULGADAS



7590-1/2

- Fabricados en acero cromo molibdeno.
- Acabado Fosfatizado.
- Puntas maquinadas con gran precisión para un perfecto acoplamiento.

DADOS INDIVIDUALES										
MEDIDA BOCA	CÓDIGO	LONGITUD TOTAL	LONGITUD DE PUNTA	LONGITUD EXPUESTA	DIÁMETRO EXTERIOR DE CUADRO		SUB DIST.	MAYOREO		
1/2"	7590-1/2	4"	5/8"	2-11/16"	1-3/4"	1	\$672	\$739	\$813	•
9/16"	7590-9/16	4"	5/8"	2-11/16"	1-3/4"	1	\$672	\$739	\$813	•
5/8"	7590-5/8	4"	13/16"	2-11/16"	1-3/4"	1	\$672	\$739	\$813	•
3/4"	7590-3/4	4"	13/16"	2-11/16"	1-3/4"	1	\$672	\$739	\$813	•
7/8"	7590-7/8	4"	13/16"	2-11/16"	1-3/4"	1	\$672	\$739	\$813	•
1"	7590-1	4"	13/16"	2-11/16"	1-3/4"	1	\$672	\$739	\$813	•

JUEGO DE DADOS	
CÓDIGO	75150
PIEZAS	6
EMPAQUE	
	1
SUB DIST.	\$4,444
MAYOREO	\$4,888
MENUDEO	\$5,377

DADOS Y ACCESORIOS DE IMPACTO

DADOS DE IMPACTO CON PUNTA HEXAGONAL CUADRO DE 3/4", MÉTRICOS



759024M

- Fabricados en acero cromo molibdeno.
- Acabado Fosfatizado.
- Puntas maquinadas con gran precisión para un perfecto acoplamiento.

DADOS INDIVIDUALES										
MEDIDA BOCA	CÓDIGO	LONGITUD TOTAL	LONGITUD DE PUNTA	LONGITUD EXPUESTA	DIÁMETRO EXTERIOR DE CUADRO		SUB DIST.	MAYOREO		
12 mm	759012M	4"	15/16"	2-5/8"	1-3/4"	1	\$672	\$739	\$813	•
14 mm	759014M	4"	15/16"	2-5/8"	1-3/4"	1	\$672	\$739	\$813	•
17 mm	759017M	4"	15/16"	2-5/8"	1-3/4"	1	\$672	\$739	\$813	•
19 mm	759019M	4"	15/16"	2-5/8"	1-3/4"	1	\$672	\$739	\$813	•
22 mm	759022M	4"	15/16"	2-5/8"	1-3/4"	1	\$672	\$739	\$813	•
24 mm	759024M	4"	15/16"	2-5/8"	1-3/4"	1	\$672	\$739	\$813	•

JUEGO DE DADOS	
CÓDIGO	75250
PIEZAS	6
EMPAQUE	
	1
SUB DIST.	\$4,444
MAYOREO	\$4,888
MENUDEO	\$5,377

## DADOS DE IMPACTO CUADRO DE 1"

### DADOS DE IMPACTO CUADRO DE 1" 12 PUNTAS, EN PULGADAS



DADOS CORTOS

PULGADAS

1

12

CROMO-MOLIBDENO

URREA



TIPO II

TIPO III

- Fabricados en acero cromo molibdeno.
- Diseño Super drive®.
- Acabado Fosfatizado.
- Exceden las normas ASME B107.110, DIN 3124, FEDERAL GGG-W-660, ISO 1174 y 2725.

#### DADOS INDIVIDUALES

GRANEL

MEDIDA BOCA	CÓDIGO	TIPO	LONGITUD	DIÁMETRO EXTERIOR DE BOCA	DIÁMETRO EXTERIOR DE CUADRO	PROFUNDIDAD ESTRÍA		SUB DIST.	MAYOREO	MENUDEO
1-3/8"	10022T	II	2-13/16"	2-1/4"	2-1/4"	1"		\$546	\$601	\$661
1-9/16"	10025T	II	2-7/8"	2-1/2"	2-1/2"	1-5/8"	1	\$633	\$696	\$766
2-1/16"	10033T	III	3-1/2"	3-1/8"	2-3/8"	2-1/8"	1	\$988	\$1,087	\$1,196
2-1/8"	10034T	III	3-1/2"	3-1/8"	2-3/8"	2-1/8"	1	\$1,080	\$1,188	\$1,307

# JUEGOS DE DADOS DE IMPACTO EN CAJA METÁLICA CON CAMA DE EVA.

## CAJA METÁLICA Y BANDEJA INTERIOR


Facilidad de almacenamiento y transporte.

Caja metálica negra fabricada en lamina calibre 24.

Bandeja interior de espuma EVA bicolor.

Pintura electrostática para resistir temperaturas ambientales extremas.

Broches metálicos.



#### MEDIDAS GRABADAS

Bandeja de EVA con grabado de cada medida para fácil identificación.



#### BANDEJA BICOLOR

Identifica la herramienta faltante o extraviada.

<p><b>12</b> 7301C PIEZAS PULGADAS</p>	<p><b>14</b> 7302MC PIEZAS MÉTRICO</p>	<p><b>20</b> 7401C PIEZAS PULGADAS</p>
<p><b>16</b> 7401MC PIEZAS MÉTRICO</p>	<p><b>16</b> 7402C PIEZAS PULGADAS</p>	<p><b>25</b> 7402MC PIEZAS MÉTRICO</p>
<p><b>11</b> 7501C PIEZAS PULGADAS</p>	<p><b>16</b> 7501MC PIEZAS MÉTRICO</p>	<p><b>10</b> 7505C PIEZAS PULGADAS</p>

DADOS DE IMPACTO CUADRO DE 1"

DADOS DE IMPACTO CUADRO DE 1" 6 PUNTAS, EN PULGADAS



DADOS CORTOS

PULGADAS



URREA



TIPO I



TIPO II



TIPO III

- Fabricados en acero cromo molibdeno.
- Diseño Super drive®.
- Acabado Fosfatizado.
- Exceden las normas ASME B107.110, DIN 3124, FEDERAL GGG-W-660, ISO 1174 y 2725.

DADOS INDIVIDUALES											GRANEL		
MEDIDA BOCA	CÓDIGO	TIPO	LONGITUD	DIÁMETRO EXTERIOR DE BOCA	DIÁMETRO EXTERIOR DE CUADRO	PROFUNDIDAD ESTRÍA	EMPAQUE	SUB DIST.	MAYOREO	MENUDEO			
3/4"	10012	I	2-7/16"	1-3/8"	2"	3/4"	1	\$425	\$468	\$515			
13/16"	10013	I	2-7/16"	1-7/16"	2"	3/4"	1	\$425	\$468	\$515			
7/8"	10014	I	2-7/16"	1-7/16"	2"	9/16"	1	\$425	\$468	\$515			
15/16"	10015	I	2-1/2"	1-17/32"	2"	11/16"	1	\$425	\$468	\$515			
1"	10016	I	2-1/2"	1-3/4"	2"	11/16"	1	\$425	\$468	\$515			
1-1/16"	10017	I	2-1/2"	1-3/4"	2"	3/4"	1	\$425	\$468	\$515			
1-1/8"	10018	I	2-1/2"	1-11/16"	2"	3/4"	1	\$460	\$506	\$557			
1-3/16"	10019	I	2-11/16"	1-13/16"	2"	1-1/16"	1	\$460	\$506	\$557			
1-1/4"	10020	I	2-11/16"	1-31/32"	2"	7/8"	1	\$531	\$584	\$642			
1-5/16"	10021	I	2-13/16"	2-1/8"	2-1/4"	7/8"	1	\$540	\$594	\$653			
1-3/8"	10022	I	2-13/16"	2-1/8"	2-1/4"	15/16"	1	\$546	\$601	\$661			
1-7/16"	10023	I	2-13/16"	2-1/8"	2-1/4"	15/16"	1	\$546	\$601	\$661			
1-1/2"	10024	II	2-13/16"	2-5/16"	2-5/16"	1-5/8"	1	\$546	\$601	\$661			
1-9/16"	10025	II	2-7/8"	2-5/16"	2-5/16"	1-3/4"	1	\$633	\$696	\$766			
1-5/8"	10026	II	2-7/8"	2-1/2"	2-1/2"	1-3/4"	1	\$655	\$721	\$793			
1-11/16"	10027	II	3-1/8"	2-1/2"	2-1/2"	1-3/4"	1	\$684	\$752	\$827			
1-3/4"	10028	II	3-1/8"	2-1/2"	2-1/2"	1-7/8"	1	\$769	\$846	\$931			
1-13/16"	10029	II	3-1/8"	2-11/16"	2-11/16"	1-5/8"	1	\$799	\$879	\$967			
1-7/8"	10030	II	3-1/8"	2-11/16"	2-11/16"	1-9/16"	1	\$863	\$949	\$1,044			
1-15/16"	10031	II	3-3/16"	2-13/16"	2-13/16"	1-9/16"	1	\$902	\$992	\$1,091			
2"	10032	II	3-1/4"	2-29/32"	2-29/32"	1-9/16"	1	\$943	\$1,037	\$1,141			
2-1/16"	10033	III	2-3/4"	2-15/16"	2-1/4"	1-1/4"	1	\$988	\$1,087	\$1,196			
2-1/8"	10034	III	2-3/4"	3-1/16"	2-1/4"	1-1/4"	1	\$1,080	\$1,188	\$1,307			
2-3/16"	10035	III	2-13/16"	3-1/8"	2-1/4"	1-1/4"	1	\$1,155	\$1,271	\$1,398			
2-1/4"	10036	III	2-15/16"	3-5/16"	2-7/16"	1-3/8"	1	\$1,218	\$1,340	\$1,474			
2-5/16"	10037	III	2-15/16"	3-3/8"	2-1/4"	1-3/8"	1	\$1,270	\$1,397	\$1,537			
2-3/8"	10038	III	3-1/16"	3-7/16"	2-1/4"	1-3/8"	1	\$1,356	\$1,492	\$1,641			
2-7/16"	10039	III	3-1/16"	3-1/2"	2-1/4"	1-3/8"	1	\$1,415	\$1,557	\$1,713			
2-1/2"	10040	III	3-1/8"	3-9/16"	2-1/4"	1-7/16"	1	\$1,494	\$1,643	\$1,807			
2-9/16"	10041	III	3-1/8"	3-5/8"	2-1/4"	1-7/16"	1	\$1,758	\$1,934	\$2,127			
2-5/8"	10042	III	3-1/4"	3-3/4"	2-1/4"	1-1/2"	1	\$1,839	\$2,023	\$2,225			
2-11/16"	10043	III	3-1/4"	3-13/16"	2-1/4"	1-1/2"	1	\$1,919	\$2,111	\$2,322			
2-3/4"	10044	III	3-5/16"	3-7/8"	2-1/4"	1-9/16"	1	\$2,207	\$2,428	\$2,671			
2-13/16"	10045	III	3-5/16"	3-15/16"	2-1/4"	1-5/8"	1	\$2,243	\$2,467	\$2,714			
2-7/8"	10046	III	3-7/16"	4-1/16"	2-1/4"	1-5/8"	1	\$2,300	\$2,530	\$2,783			
2-15/16"	10047	III	3-3/4"	4-1/8"	3-3/8"	1-15/16"	1	\$2,386	\$2,625	\$2,888			
3"	10048	III	3-7/8"	4-1/16"	3-3/8"	2-1/16"	1	\$2,539	\$2,793	\$3,072			
3-1/8"	10050	III	4"	4-1/4"	3-3/8"	2"	1	\$2,593	\$2,852	\$3,137			
3-1/4"	10052	III	4-1/4"	4-1/2"	3-3/8"	2-3/8"	1	\$2,904	\$3,194	\$3,513			
3-3/8"	10054	III	4-7/16"	4-9/16"	3-3/8"	2-3/8"	1	\$3,253	\$3,578	\$3,936			
3-1/2"	10056	III	4-1/2"	4-3/4"	3-3/8"	2-1/2"	1	\$5,806	\$6,387	\$7,026			
3-5/8"	10058	III	4-3/4"	4-7/8"	3-3/8"	2-1/2"	1	\$6,968	\$7,665	\$8,432			
3-7/8"	10062	III	5"	5-1/16"	3-3/8"	2-1/2"	1	\$8,466	\$9,313	\$10,244			
4"	10064	III	5-1/2"	5-3/4"	3-3/8"	2-1/2"	1	\$8,967	\$9,864	\$10,850			
4-1/8"	10066	III	5-1/2"	6"	3-3/8"	2-3/4"	1	\$10,551	\$11,606	\$12,767			
4-1/4"	10068	III	5-1/2"	6"	3-3/8"	2-3/4"	1	\$11,087	\$12,196	\$13,416			
4-1/2"	10072	III	4"	6-1/4"	3-3/8"	3"	1	\$11,606	\$12,767	\$14,044			

JUEGO DE DADOS	
CÓDIGO	15101
PIEZAS	12
EMPAQUE	
SUB DIST.	1
MAYOREO	\$8,966
MENUDEO	\$9,863
	\$10,849

DADOS Y ACCESORIOS DE IMPACTO

## DADOS DE IMPACTO CUADRO DE 1"

### DADOS DE IMPACTO CUADRO DE 1" 6 PUNTAS, MÉTRICOS



DADOS CORTOS

MÉTRICO



URREA



TIPO I

TIPO II

TIPO III

- Fabricados en acero cromo molibdeno.
- Diseño Super drive®.
- Acabado Fosfatizado.
- Exceden las normas ASME B107.110, DIN 3124, FEDERAL GGG-W-660, ISO 1174 y 2725.



#### DADOS INDIVIDUALES



GRANEL

MEDIDA BOCA	CÓDIGO	TIPO	LONGITUD	DIÁMETRO EXTERIOR DE BOCA	DIÁMETRO EXTERIOR DE CUADRO	PROFUNDIDAD ESTRÍA	📦	SUB DIST.	MAYOREO	GRANEL
24 mm	10024M	I	2-1/2"	1-1/2"	2"	21/32"	1	\$425	\$468	\$515
27 mm	10027M	I	2-1/2"	1-5/8"	2"	55/64"	1	\$425	\$468	\$515
30 mm	10030M	I	2-13/16"	1-13/16"	2"	1-1/8"	1	\$460	\$506	\$557
32 mm	10032M	I	2-13/16"	1-15/16"	2"	1-1/8"	1	\$506	\$557	\$613
33 mm	10033M	I	2-13/16"	2"	2-1/16"	31/32"	1	\$546	\$601	\$661
36 mm	10036M	I	2-13/16"	2-3/16"	2-1/4"	31/32"	1	\$562	\$618	\$680
41 mm	10041M	II	2-15/16"	2-5/16"	2-5/16"	1-1/4"	1	\$655	\$721	\$793
46 mm	10046M	II	3-1/8"	2-5/8"	2-5/8"	1-1/4"	1	\$769	\$846	\$931
50 mm	10050M	II	3-1/4"	2-15/16"	2-15/16"	1-1/4"	1	\$902	\$992	\$1,091
55 mm	10055M	III	3-1/4"	3-1/8"	2-7/16"	1-7/16"	1	\$1,155	\$1,271	\$1,398
60 mm	10060M	III	3-1/4"	3-7/16"	2-7/16"	1-7/16"	1	\$1,356	\$1,492	\$1,641
65 mm	10065M	III	3-1/4"	3-11/16"	2-7/16"	1-7/16"	1	\$1,758	\$1,934	\$2,127

#### JUEGO DE DADOS



CÓDIGO	15201
PIEZAS	12
EMPAQUE	
📦	1
SUB DIST.	\$9,042
MAYOREO	\$9,946
MENUDEO	\$10,941

### DADOS DE IMPACTO LARGOS CUADRO DE 1" 6 PUNTAS, EN PULGADAS



DADOS LARGOS

PULGADAS



URREA



TIPO I

TIPO II

TIPO III

- Fabricados en acero cromo molibdeno.
- Diseño Super drive®.
- Acabado Fosfatizado.
- Exceden las normas ASME B107.110, DIN 3124, FEDERAL GGG-W-660, ISO 1174 y 2725.



#### DADOS INDIVIDUALES



GRANEL

MEDIDA BOCA	CÓDIGO	TIPO	LONGITUD	DIÁMETRO EXTERIOR DE BOCA	DIÁMETRO EXTERIOR DE CUADRO	PROFUNDIDAD ESTRÍA	📦	SUB DIST.	MAYOREO	GRANEL
7/8"	10014L	I	3-1/8"	1-9/16"	2"	1-1/16"	1	\$534	\$587	\$646
15/16"	10015L	I	3-1/8"	1-5/8"	2"	1-1/16"	1	\$534	\$587	\$646
1"	10016L	I	3-1/8"	1-3/4"	2"	1-1/16"	1	\$534	\$587	\$646
1-1/16"	10017L	I	3-1/8"	1-11/16"	2"	1-1/16"	1	\$534	\$587	\$646
1-1/8"	10018L	I	3-1/8"	1-13/16"	2"	1-1/16"	1	\$580	\$638	\$702
1-3/16"	10019L	I	3-1/8"	1-13/16"	2"	1-1/16"	1	\$580	\$638	\$702
1-1/4"	10020L	II	3-1/8"	2"	2"	1-1/16"	1	\$665	\$732	\$805
1-5/16"	10021L	II	3-7/16"	2-1/4"	2-1/4"	1-5/8"	1	\$679	\$747	\$822
1-3/8"	10022L	II	3-7/16"	2-1/4"	2-1/4"	1-1/2"	1	\$678	\$746	\$821
1-7/16"	10023L	II	3-7/16"	2-1/4"	2-1/4"	1-1/16"	1	\$678	\$746	\$821
1-1/2"	10024L	II	3-1/2"	2-5/16"	2-5/16"	1-11/16"	1	\$678	\$746	\$821
1-9/16"	10025L	II	3-1/2"	2-5/16"	2-5/16"	1-11/16"	1	\$787	\$866	\$953
1-5/8"	10026L	II	3-1/2"	2-5/16"	2-5/16"	1-11/16"	1	\$821	\$903	\$993
1-11/16"	10027L	II	3-1/2"	2-5/8"	2-5/8"	1-11/16"	1	\$856	\$942	\$1,036
1-3/4"	10028L	II	3-1/2"	2-5/8"	2-5/8"	1-11/16"	1	\$960	\$1,056	\$1,162
1-13/16"	10029L	II	3-5/8"	2-11/16"	2-11/16"	1-5/8"	1	\$1,000	\$1,100	\$1,210
1-7/8"	10030L	II	3-5/8"	2-11/16"	2-11/16"	1-5/8"	1	\$1,080	\$1,188	\$1,307
1-15/16"	10031L	II	3-5/8"	2-13/16"	2-13/16"	1-1/2"	1	\$1,127	\$1,240	\$1,364
2"	10032L	II	3-3/4"	2-15/16"	2-15/16"	1-5/8"	1	\$1,183	\$1,301	\$1,431
2-1/8"	10034L	III	2-3/4"	3-1/16"	2-1/4"	2-1/4"	1	\$1,333	\$1,466	\$1,613
2-3/16"	10035L	III	3-15/16"	3-1/16"	2-1/4"	2-1/4"	1	\$1,454	\$1,599	\$1,759
2-1/4"	10036L	III	3-15/16"	3-5/16"	2-7/16"	2-7/16"	1	\$1,563	\$1,719	\$1,891
2-5/16"	10037L	III	4-1/8"	3-3/8"	2-7/16"	2-7/16"	1	\$1,776	\$1,954	\$2,149
2-3/8"	10038L	III	4-1/8"	3-7/16"	2-7/16"	2-7/16"	1	\$2,035	\$2,239	\$2,463
2-9/16"	10041L	III	4-3/4"	3-5/8"	2-7/16"	3"	1	\$2,903	\$3,193	\$3,512
2-3/4"	10044L	III	4-7/8"	3-7/8"	2-7/16"	3"	1	\$3,639	\$4,003	\$4,403

#### JUEGO DE DADOS



CÓDIGO	10000L
PIEZAS	12
EMPAQUE	
📦	1
SUB DIST.	\$11,189
MAYOREO	\$12,308
MENUDEO	\$13,539

DADOS DE IMPACTO CUADRO DE 1-1/2"

DADOS DE IMPACTO CUADRO DE 1-1/2" 6 PUNTAS, EN PULGADAS



DADOS CORTOS

PULGADAS



URREA



TIPO I



TIPO II



TIPO III

- Fabricados en acero cromo molibdeno.
- Diseño Super drive®.
- Acabado Fosfatizado.
- Exceden las normas ASME B107.110, DIN 3124, FEDERAL GGG-W-660, ISO 1174 y 2725.

DADOS INDIVIDUALES

MEDIDA BOCA	CÓDIGO	TIPO	LONGITUD	DIÁMETRO EXTERIOR DE BOCA	DIÁMETRO EXTERIOR DE CUADRO	PROFUNDIDAD ESTRÍA	GRANEL	SUB DIST.	MAYOREO	MENUDEO
1-3/8"	15022	I	2-15/16"	2-3/8"	3-7/16"	3/4"	1	\$2,327	\$2,560	\$2,816
1-7/16"	15023	I	3-1/8"	2-1/2"	3-7/16"	3/4"	1	\$2,327	\$2,560	\$2,816
1-1/2"	15024	I	3-1/8"	2-1/2"	3-7/16"	7/8"	1	\$2,436	\$2,680	\$2,948
1-5/8"	15026	I	3-1/8"	2-3/4"	3-7/16"	7/8"	1	\$2,436	\$2,680	\$2,948
1-11/16"	15027	I	3-1/8"	2-15/16"	3-7/16"	1"	1	\$2,500	\$2,750	\$3,025
1-13/16"	15029	I	3-1/8"	2-15/16"	3-7/16"	1"	1	\$2,707	\$2,978	\$3,276
1-7/8"	15030	I	3-3/16"	3-1/8"	3-7/16"	1-1/16"	1	\$2,734	\$3,007	\$3,308
2"	15032	I	3-3/16"	3-1/8"	3-7/16"	1-1/16"	1	\$2,931	\$3,224	\$3,546
2-1/16"	15033	I	3-1/2"	3-3/8"	3-7/16"	1-1/8"	1	\$2,943	\$3,237	\$3,561
2-1/8"	15034	II	3-1/2"	3-7/16"	3-7/16"	1-1/8"	1	\$2,977	\$3,275	\$3,603
2-3/16"	15035	II	3-5/8"	3-7/16"	3-7/16"	1-1/4"	1	\$3,076	\$3,384	\$3,722
2-1/4"	15036	II	3-5/8"	3-7/16"	3-7/16"	1-5/16"	1	\$3,103	\$3,413	\$3,754
2-3/8"	15038	III	3-3/4"	3-5/8"	3-7/16"	1-3/8"	1	\$3,306	\$3,637	\$4,001
2-7/16"	15039	III	3-3/4"	3-13/16"	3-7/16"	1-3/8"	1	\$3,317	\$3,649	\$4,014
2-1/2"	15040	III	3-3/4"	4"	3-7/16"	1-3/8"	1	\$3,436	\$3,780	\$4,158
2-9/16"	15041	III	3-3/4"	4"	3-7/16"	1-3/8"	1	\$3,512	\$3,863	\$4,249
2-5/8"	15042	III	4"	4"	3-7/16"	1-1/2"	1	\$3,573	\$3,930	\$4,323
2-3/4"	15044	III	4"	4"	3-7/16"	1-1/2"	1	\$3,976	\$4,374	\$4,811
2-7/8"	15046	III	4-1/16"	4-1/4"	3-7/16"	1-13/16"	1	\$4,264	\$4,690	\$5,159
2-15/16"	15047	III	4-1/16"	4-5/16"	3-7/16"	1-13/16"	1	\$4,809	\$5,290	\$5,819
3"	15048	III	4-1/16"	4-5/16"	3-7/16"	1-13/16"	1	\$4,981	\$5,479	\$6,027
3-1/8"	15050	III	4-5/16"	4-9/16"	3-7/16"	2"	1	\$5,516	\$6,068	\$6,675
3-3/8"	15054	III	4-5/16"	4-15/16"	3-7/16"	2-1/16"	1	\$5,815	\$6,397	\$7,037
3-1/2"	15056	III	4-5/16"	5-1/8"	3-7/16"	2-1/16"	1	\$6,445	\$7,090	\$7,799
3-5/8"	15058	III	5-11/16"	5-1/8"	3-7/16"	2-1/16"	1	\$6,613	\$7,274	\$8,001
3-3/4"	15060	III	5-11/16"	5-3/8"	3-3/4"	2-1/16"	1	\$7,119	\$7,831	\$8,614
3-7/8"	15062	III	5-15/16"	5-1/2"	3-3/4"	2-5/16"	1	\$8,571	\$9,428	\$10,371
4"	15064	III	5-15/16"	5-1/2"	3-3/4"	2-5/16"	1	\$8,847	\$9,732	\$10,705
4-1/8"	15066	III	6-1/8"	5-15/16"	3-3/4"	2-5/16"	1	\$9,342	\$10,276	\$11,304
4-1/4"	15068	III	6-15/16"	5-15/16"	3-3/4"	2-5/16"	1	\$10,086	\$11,095	\$12,205
4-1/2"	15072	III	6-1/2"	6-5/16"	3-3/4"	2-5/8"	1	\$11,892	\$13,081	\$14,389
4-5/8"	15074	III	6-11/16"	6-1/2"	3-3/4"	2-5/8"	1	\$13,575	\$14,933	\$16,426
5"	15080	III	6-7/8"	7-1/16"	5"	2-13/16"	1	\$16,343	\$17,977	\$19,775

DADOS Y ACCESORIOS DE IMPACTO

## DADOS DE IMPACTO CUADRO DE 2-1/2"

### DADOS DE IMPACTO CUADRO DE 2-1/2" 6 PUNTAS, EN PULGADAS



DADOS CORTOS

PULGADAS

2 1/2"

6



URREA



TIPO I

TIPO II

TIPO III

- Fabricados en acero cromo molibdeno.
- Diseño Super drive®.
- Acabado Fosfatizado.
- Exceden las normas ASME B107.110, DIN 3124, FEDERAL GGG-W-660, ISO 1174 y 2725.

#### DADOS INDIVIDUALES



GRANEL

MEDIDA BOCA	CÓDIGO	TIPO	LONGITUD	DIÁMETRO EXTERIOR DE BOCA	DIÁMETRO EXTERIOR DE CUADRO	PROFUNDIDAD ESTRÍA	☐	SUB DIST.	MAYOREO	MENUIDEO
2"	25032	I	4-3/4"	3-7/16"	5"	1-1/4"	1	\$5,864	\$6,450	\$7,095
2-1/8"	25034	I	4-3/4"	3-9/16"	5"	1-1/4"	1	\$5,960	\$6,556	\$7,212
2-1/4"	25036	I	4-15/16"	3-1/4"	5"	1-3/8"	1	\$6,411	\$7,052	\$7,757
2-3/8"	25038	I	5-15/16"	3-7/8"	5"	1-7/16"	1	\$6,830	\$7,513	\$8,264
2-3/4"	25044	II	5-7/64"	4-5/16"	5"	1-9/16"	1	\$8,220	\$9,042	\$9,946
3"	25048	III	5-1/2"	4-23/32"	5"	1-7/8"	1	\$10,805	\$11,886	\$13,075
3-1/8"	25050	III	5-1/2"	4-7/8"	5"	2-3/32"	1	\$11,406	\$12,547	\$13,802
3-1/4"	25052	III	5-1/2"	5"	5"	2-3/32"	1	\$11,640	\$12,804	\$14,084
3-1/2"	25056	III	5-1/2"	5-5/16"	5"	2-3/32"	1	\$12,464	\$13,710	\$15,081
3-5/8"	25058	III	5-11/16"	5-1/2"	5"	2-3/16"	1	\$12,793	\$14,072	\$15,479
3-3/4"	25060	III	5-11/16"	5-5/8"	5"	2-3/16"	1	\$13,775	\$15,153	\$16,668
3-7/8"	25062	III	5-29/32"	5-25/32"	5"	2-5/16"	1	\$14,291	\$15,720	\$17,292
4"	25064	III	5-29/32"	5-15/16"	5"	2-5/16"	1	\$14,406	\$15,847	\$17,432
4-1/8"	25066	III	6-3/32"	6-1/8"	5"	2-1/2"	1	\$14,648	\$16,113	\$17,724
4-1/4"	25068	III	6-5/16"	6-1/4"	5"	2-19/32"	1	\$15,475	\$17,023	\$18,725
4-3/8"	25070	III	6-1/2"	6-7/16"	5"	2-11/16"	1	\$15,674	\$17,241	\$18,965
4-1/2"	25072	III	6-1/2"	6-9/16"	5"	2-11/16"	1	\$16,664	\$18,330	\$20,163
4-5/8"	25074	III	6-11/16"	6-3/4"	5"	2-7/8"	1	\$17,480	\$19,228	\$21,151
4-3/4"	25076	III	6-11/16"	6-15/16"	5"	2-7/8"	1	\$17,752	\$19,527	\$21,480
4-7/8"	25078	III	6-7/8"	7-1/8"	5"	3-1/32"	1	\$19,021	\$20,923	\$23,015
5"	25080	III	6-7/8"	7-1/4"	5"	3-1/32"	1	\$19,516	\$21,468	\$23,615

DADOS Y ACCESORIOS DE IMPACTO



urrea.com

ADAPTADORES DE IMPACTO

ADAPTADORES PARA DADO DE IMPACTO



Excepto 7652B, 7655B, 7656B, 15007B y 10004B.

URREA



- Cuadro con perno.
- Cuadro con balín y resorte.
- Cuadro con barreno pasado para perno y o-ring.



- Fabricados en acero cromo molibdeno.
- Acabado Fosfatizado.
- Exceden las normas ASME B107.110, DIN 3124, FEDERAL GGG-W-660, ISO 1174 y 2725.



\* GRANEL

CÓDIGO	DESCRIPCIÓN	LONGITUD TOTAL (A)	CUADRO MACHO	⊞	SUB DIST.	MAYOREO	MENUDEO
<b>Cuadro 1/4"</b>							
7648	Perno	1"	3/8"	6	\$125	\$138	\$152
<b>Cuadro 3/8"</b>							
7650	Perno	1-7/16"	1/2"	6	\$137	\$151	\$166
<b>Cuadro 1/2"</b>							
7651	Perno	1-1/2"	3/8"	6	\$148	\$163	\$179
7652	Barreno pasado	1-7/8"	3/4"	6	\$253	\$278	\$306
7652B	Balín	1-7/8"	3/4"	1	\$253	\$278	\$306
<b>Cuadro 3/4"</b>							
7655	Barreno pasado	2-1/2"	1"	1	\$546	\$601	\$661
7655B	Balín	2-1/2"	1"	1	\$546	\$601	\$661
7653	Perno	2-3/16"	1/2"	1	\$401	\$441	\$485
<b>Cuadro 1"</b>							
7656 *	Barreno pasado	2-15/16"	3/4"	1	\$712	\$783	\$861
7656B *	Balín	2-15/16"	3/4"	1	\$712	\$783	\$861
15007 *	Barreno pasado	3-1/2"	1-1/2"	1	\$1,425	\$1,568	\$1,725
15007B *	Balín	3-1/2"	1-1/2"	1	\$1,425	\$1,568	\$1,725
<b>Cuadro 1-1/2"</b>							
10004 *	Barreno pasado	3-1/2"	1"	1	\$3,490	\$3,839	\$4,223
10004B *	Balín	3-1/2"	1"	1	\$3,490	\$3,839	\$4,223

DADOS Y ACCESORIOS DE IMPACTO

ADAPTADORES DE IMPACTO PARA PUNTAS HEXAGONALES



URREA



- Ideales para operaciones repetitivas de ensamble con el uso de herramienta de poder con torque controlado.
- Fabricados en acero cromo molibdeno.
- Acabado Fosfatizado.



CÓDIGO	PUNTA HEXAGONAL	BARRENO PASADO	LONGITUD TOTAL (A)	⊞	SUB DIST.	MAYOREO	MENUDEO
<b>Cuadro 1/4"</b>							
6971	1/4"	×	7/8"	1	\$299	\$329	\$362
<b>Cuadro 3/8"</b>							
7271	1/4"	×	1-1/4"	1	\$276	\$304	\$334
7272	5/16"	✓	1-1/2"	1	\$288	\$317	\$349
<b>Cuadro 1/2"</b>							
7472	5/16"	✓	1-1/2"	1	\$373	\$410	\$451

## EXTENSIONES DE IMPACTO

### EXTENSIONES PARA DADO DE IMPACTO



Excepto 7567B, 7568B, 10607B, 10609B

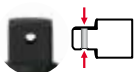
URREA



• Cuadro con perno.



• Cuadro con balín y resorte.



• Cuadro con barreno pasado para perno y o-ring.



10607

10609

- Fabricados en acero cromo molibdeno.
- Acabado Fosfatizado.
- Exceden las normas ASME B107.110, DIN 3124, FEDERAL GGG-W-660, ISO 1174 y 2725.



CÓDIGO	DESCRIPCIÓN	LONGITUD TOTAL (A)	☐	SUB DIST.	MAYOREO	MENUDEO
<b>Cuadro 1/4"</b>						
6962	Perno	2"	6	\$127	\$140	\$154
6965	Perno	6"	6	\$171	\$188	\$207
<b>Cuadro 3/8"</b>						
7175P	Perno	3"	6	\$171	\$188	\$207
7176P	Perno	6"	6	\$212	\$233	\$256
<b>Cuadro 1/2"</b>						
7180P	Perno	2"	6	\$133	\$146	\$161
7181P	Perno	5"	6	\$150	\$165	\$182
7184P	Perno	9"	6	\$240	\$264	\$290
<b>Cuadro 3/4"</b>						
7567 *	Barreno pasado	7-1/8"	1	\$597	\$657	\$723

CÓDIGO	DESCRIPCIÓN	LONGITUD TOTAL (A)	☐	SUB DIST.	MAYOREO	MENUDEO
7567B*	Balín	7-1/8"	1	\$597	\$657	\$723
7568 *	Barreno pasado	10-1/8"	1	\$746	\$821	\$903
7568B*	Balín	10-1/8"	1	\$746	\$821	\$903
7569 *	Barreno pasado	13"	1	\$897	\$987	\$1,086
<b>Cuadro 1"</b>						
10607 *	Barreno pasado	7"	1	\$1,563	\$1,719	\$1,891
10607B*	Balín	7"	1	\$1,563	\$1,719	\$1,891
10609 *	Barreno pasado	10"	1	\$1,719	\$1,891	\$2,080
10609B*	Balín	10"	1	\$1,719	\$1,891	\$2,080
<b>Cuadro 1-1/2"</b>						
15097 *	Perno retráctil	9"	1	\$7,736	\$8,510	\$9,361

### EXTENSIÓN PARA DADO DE IMPACTO



SURTEK



CROMO-MOLIBDENO



• Cuadro con balín y resorte.

- Fabricados en acero cromo molibdeno.
- Acabado Fosfatizado.
- Cumplen las normas ASME B107.110, DIN 3124, FEDERAL GGG-W-660, ISO 1174 y 2725.

CÓDIGO	LONGITUD TOTAL (A)	☐	SUB DIST.	MAYOREO	MENUDEO
S7861	5"	6	\$119	\$131	\$144

### MANERALES DE IMPACTO

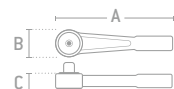
#### MANERALES PARA DADO DE IMPACTO



URREA



10657



- Pintura electrostática, evita la corrosión y proporciona una fácil identificación.
- Superficie de impacto mayor a las llaves de golpe convencionales.
- Diseño de cuerpo tipo viga "I", que proporciona mayor resistencia a la llave y transferencia del torque.

GRANEL

CÓDIGO	LONGITUD TOTAL (A)	ANCHO CABEZA (B)	ESPESOR CABEZA (C)	REFACCIÓN	☐	SUB DIST.	MAYOREO	MENUDEO
<b>Cuadro 3/4"</b>								
7657	10-1/32"	2"	1-3/8"	✓	1	\$1,002	\$1,102	\$1,212
<b>Cuadro 1"</b>								
10657	11-15/16"	2-1/8"	1-3/16"	✓	1	\$1,660	\$1,826	\$2,009

MANERALES DE IMPACTO


REFACCIONES PARA MANERALES DE IMPACTO



CÓDIGO	PARA MODELO	📦	SUB. DIST.	MAYOREO	MENUDEO
7657RK	Para 7657	1	\$399	\$439	\$483
10657RK	Para 10657	1	\$664	\$730	\$803

MANGOS EN "L" DE IMPACTO

MANGOS EN "L" PARA DADOS DE IMPACTO



- Cuadro con balín y resorte.
- Cuadro con barreno pasado para perno y o-ring.



- Fabricados en acero cromo molibdeno.
- Acabado Fosfatizado.
- Exceden las normas ASME B107.110, DIN 3124, FEDERAL GGG-W-660, ISO 1174 y 2725.

CÓDIGO	DESCRIPCIÓN	LONGITUD TOTAL (A)	📦	SUB. DIST.	MAYOREO	MENUDEO
<b>Cuadro 3/4"</b>						
5686B	Balín	16"	1	\$638	\$702	\$772
<b>Cuadro 1"</b>						
5886B	Balín	30"	1	\$1,075	\$1,183	\$1,301
<b>Cuadro 1-1/2"</b>						
15686	Barreno pasado	38"	1	\$3,427	\$3,770	\$4,147

NUDOS UNIVERSALES DE IMPACTO

NUDOS UNIVERSALES PARA DADOS DE IMPACTO



Excepto 7570B y 10670B



- Cuadro con perno.
- Cuadro con balín y resorte.
- Cuadro con barreno pasado para perno y o-ring.



7470P

- Permite trabajar en espacios de difícil acceso, inclusive permite trabajar en un ángulo de hasta 90°.
- Fabricados en acero cromo molibdeno.
- Acabado Fosfatizado.
- Exceden las normas ASME B107.110, DIN 3124, FEDERAL GGG-W-660, ISO 1174 y 2725.



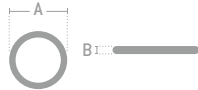
CÓDIGO	DESCRIPCIÓN	LONGITUD TOTAL (A)	📦	SUB. DIST.	MAYOREO	MENUDEO
<b>Cuadro 1/4"</b>						
6970	Perno	1-11/16"	6	\$327	\$360	\$396
<b>Cuadro 3/8"</b>						
7270P	Perno	1-15/16"	6	\$380	\$418	\$460
<b>Cuadro 1/2"</b>						
7470P	Perno	2-3/8"	6	\$506	\$557	\$613
<b>Cuadro 3/4"</b>						
7570	Barreno pasado	4-1/8"	1	\$1,829	\$2,012	\$2,213
7570B	Balín	4-1/8"	1	\$1,829	\$2,012	\$2,213
<b>Cuadro 1"</b>						
10670 *	Barreno pasado	5-1/4"	1	\$2,563	\$2,819	\$3,101
10670B *	Balín	5-1/4"	1	\$2,563	\$2,819	\$3,101
<b>Cuadro 1-1/2"</b>						
15670 *	Barreno pasado	5-1/4"	1	\$10,762	\$11,838	\$13,022

## O-RINGS

### O - RING PARA DADO DE IMPACTO



7500R1



CÓDIGO	DIÁMETRO (A)	ESPESOR (B)		SUB. DIST.	MAYOREO	MENUEDO
<b>Cuadro 3/4"</b>						
7500R1	1-11/32"	9/64"	10	\$36	\$40	\$44
<b>Cuadro 1"</b>						
10000R1	1-21/32"	9/64"	10	\$37	\$41	\$45
10000R2	1-3/4"	9/64"	10	\$41	\$45	\$50
10000R3	1-15/16"	9/64"	10	\$49	\$54	\$59
10000R4	1-31/32"	13/64"	10	\$56	\$62	\$68
10000R5	2-3/32"	7/32"	10	\$74	\$81	\$89
10000R6	2-31/32"	7/32"	10	\$81	\$89	\$98
<b>Cuadro 1-1/2"</b>						
15000R1	2-15/16"	7/32"	10	\$89	\$98	\$108

## PERNOS

### PERNOS PARA DADO DE IMPACTO



7500P1



CÓDIGO	LONGITUD (A)	DIÁMETRO (B)		SUB. DIST.	MAYOREO	MENUEDO
<b>Cuadro 3/4"</b>						
7500P1	1-3/8"	13/64"	10	\$11	\$12	\$13
<b>Cuadro 1"</b>						
10000P1	1-23/32"	13/64"	10	\$18	\$20	\$22
10000P2	1-15/16"	13/64"	10	\$18	\$20	\$22
10000P3	2-15/16"	1/4"	10	\$20	\$22	\$24
<b>Cuadro 1-1/2"</b>						
15000P1	2-61/64"	5/16"	1	\$45	\$50	\$55
<b>Cuadro 2-1/2"</b>						
25000P1	4-31/64"	5/16"	1	\$70	\$77	\$85